



Relatório de Gestão

do Ano 2015



Lisboa, 12 de abril de 2016

Exmos. Senhores
MUNICIPIO DE LAGOS
Praça do Município
8600-293 LAGOS

À atenção da Exma. Senhora Dra Susana Monteiro

N/REF#: 2016/AUD/016

Assunto: Envio de documentos

Exmos. Senhores,

Junto anexamos os seguintes documentos, relativos ao exercício findo a 31 de dezembro de 2015:

- Certificação Legal das Contas
- Parecer do Revisor Oficial de Contas

Com os nossos melhores cumprimentos, subscrevemo-nos


António Tavares da Costa Oliveira

PARECER DO REVISOR OFICIAL DE CONTAS

**DOCUMENTOS DE PRESTAÇÃO DE CONTAS
DO MUNICÍPIO DE LAGOS**

1. De acordo com as disposições legais aplicáveis, vimos emitir o nosso Parecer sobre os documentos de Prestação de Contas do Município de Lagos a 31 de dezembro de 2015, as quais compreendem o Balanço, Demonstração de Resultados e Mapa de Execução Orçamental e os respetivos anexos.
2. Com base nos trabalhos efetuados elaborámos a Certificação Legal das Contas do Município de Lagos.
3. Com suporte no parágrafo 10 da Certificação Legal das Contas, somos de Parecer que aprovem os Documentos de Prestação de Contas a 31 de dezembro de 2015.

Lisboa, 12 de abril de 2016

UHY & ASSOCIADOS, SROC, LDA.
Sociedade de Revisores Oficiais de Contas
Representada por:


António Tavares da Costa Oliveira (ROC nº 656)



PME lider

CERTIFICAÇÃO LEGAL DAS CONTAS

INTRODUÇÃO

1. Examinámos as demonstrações financeiras anexas da **CÂMARA MUNICIPAL DE LAGOS**, as quais compreendem o Balanço em 31 de dezembro de 2015 (que evidencia um total de balanço de 259.554.796,67 Euros e um total de Fundos Próprios de 189.475.129,38 Euros, incluindo um resultado líquido de 10.860.428,13 Euros), a Demonstração dos Resultados, os Mapas de Execução Orçamental (que evidenciam um total de 44.115.335,15 Euros de despesa paga e um total de 50.445.325,76 Euros de receita cobrada) do exercício findo naquela data, e os correspondentes Anexos.

RESPONSABILIDADES

2. É da responsabilidade do Órgão Executivo Camarário a preparação de demonstrações financeiras que apresentem de forma verdadeira e apropriada a posição financeira da **CÂMARA MUNICIPAL DE LAGOS**, o resultado das suas operações e o relato da execução orçamental, bem como a adoção de políticas e critérios contabilísticos adequados e a manutenção de um sistema de controlo interno apropriado.
3. A nossa responsabilidade consiste em expressar uma opinião profissional e independente, baseada no nosso exame daquelas demonstrações financeiras.

ÂMBITO

4. Exceto quanto às limitações descritas nos parágrafos nº 7 a 9 seguintes, o exame a que procedemos foi efetuado de acordo com as Normas Técnicas e as Diretrizes de Revisão/Auditoria da Ordem dos Revisores Oficiais de Contas, as quais exigem que o mesmo seja planeado e executado com o objetivo de obter um grau de segurança aceitável sobre se as demonstrações financeiras estão isentas de distorções materialmente relevantes.

Para tanto o referido exame incluiu: (i) verificação, numa base de amostragem, do suporte das quantias e divulgações constantes das demonstrações financeiras e a avaliação das estimativas, baseadas em juízos e critérios definidos pelo Órgão Executivo Camarário, utilizadas na sua preparação; (ii) a verificação, numa base de amostragem, da conformidade legal e regularidade financeira das operações efetuadas; (iii) a apreciação sobre se são adequadas as políticas contabilísticas adotadas e a sua divulgação, tendo em conta as circunstâncias; e (iv) a apreciação sobre se é adequada, em termos globais, a apresentação das demonstrações financeiras.

5. O nosso exame abrangeu também a verificação da concordância da informação financeira constante do relatório de gestão com as demonstrações financeiras.
6. Entendemos que o exame efetuado proporciona uma base aceitável para a expressão da nossa opinião.

RESERVAS

7. À data os serviços ainda se encontram a regularizar património inicial ou adquirido sem custo financeiro, bem como a identificar projetos de empreitadas já concluídas, tendo no ano de 2015 registado como incremento de ativo o montante de 5.915.450,00 euros relativo ao registo do Edifício Escola das Naus, por incremento da rubrica de Reservas. Dado que o processo de regularização de bens ainda não se encontra concluído, não nos é possível efetuar a respetiva validação do imobilizado nem quantificar o eventual impacto nas demonstrações financeiras.
8. A Câmara Municipal de Lagos encontra-se a reestruturar o grupo municipal, estando atualmente em curso o processo de liquidação da empresa municipal Futurlagos e avaliação da estrutura de financiamento das parcerias públicas privadas (PPP) com as empresas Estacionamentos de Lagos, SA e Neofutur, que totalizam respetivamente 12.882.104,58 euros e 11.967.123,42 euros, tendo o passivo sido apurado em função do capital em dívida dos passivos bancários das respetivas PPP. Atendendo que o processo ainda não está concluído, não nos é possível determinar os diversos impactos na posição patrimonial do Município que poderão resultar de outras soluções.
9. O FUNDO DE APOIO MUNICIPAL onde o município detém uma participação financeira de 1.628.374,18 euros, ainda não apresentou contas auditadas, pelo que não nos é possível avaliar a necessidade de constituição de provisões.

OPINIÃO

10. Em nossa opinião, exceto quanto aos efeitos dos ajustamentos que poderiam revelar-se necessários caso não existisse a limitação descritas nos parágrafos nº 7 a 9 anteriores, as referidas demonstrações financeiras apresentam de forma verdadeira e apropriada, em todos os aspetos materialmente relevantes, a posição financeira da CÂMARA MUNICIPAL DE LAGOS em 31 de dezembro de 2015, o resultado das suas operações e a execução orçamental relativa à despesa paga e à receita cobrada no exercício findo naquela data, em conformidade com os princípios contabilísticos geralmente aceites em Portugal previstos no POCAL.

ENFASE

11. Sem afetar a opinião expressa no parágrafo anterior, queremos salientar as seguintes situações:
- O reconhecimento da amortização de empréstimos de médio e longo prazo e de a liquidar no ano seguinte como passivo de curto prazo foi pela primeira vez realizada em 2015;
 - O reconhecimento do valor a pagar nos acordos de pagamento da rubrica de outros credores em anos seguintes como passivo de médio longo prazo foi pela primeira vez realizado em 2015

RELATO SOBRE OUTROS REQUISITOS LEGAIS

12. É também nossa opinião que a informação constante do relatório de gestão é concordante com as demonstrações financeiras do exercício.

Lisboa, 12 de abril de 2016

UHY & ASSOCIADOS, SROC, LDA.
Representada por:


António Tavares da Costa Oliveira (ROC nº 656)

Índice Geral

	Pág.
RELATÓRIO DE GESTÃO DO ANO ECONÓMICO DE 2015	
I – INTRODUÇÃO	2
II – AÇÃO DO EXECUTIVO	4
III – RELATÓRIO DE EXECUÇÃO FINANCEIRA	9
1. Análise Orçamental	9
1.1 Orçamento Inicial, Final e Executado	9
1.2 Modificações aos Documentos Previsionais	10
1.3 Equilíbrio Orçamental	11
1.4 Execução Orçamental da Receita	12
1.4.1 Receita Corrente	13
1.4.2 Receita de Capital	18
1.5 Execução Orçamental da Despesa	20
1.5.1 Despesa Corrente	21
1.5.2 Despesa de Capital	27
1.6 Investimento Municipal	29
1.7 Execução do Plano Plurianual de Investimentos	31
1.8 Síntese da Situação Económica e Financeira	34
1.9 Autofinanciamento	36
1.10 Indicadores Orçamentais	37
2. Dívida Total	38
3. Transferências para as Empresas Locais	40
4. Análise Financeira e Patrimonial	41
4.1 Análise do Balanço	41
4.2 Análise da Demonstração de Resultados	44
4.3 Resultados	46
4.4 Indicadores Patrimoniais	46
5. Proposta para aplicação do Resultado Líquido do Exercício	48
6. Demonstrações Financeiras e Notas Explicativas ao Balanço e à Demonstração de Resultados	49
7. Anexos	
Lista da Posição de Compromissos (transferidos para o ano seguinte)	
Dívida a Fornecedores 2015 – Por Entidade Credora	
PAEL - Impacto das Medidas Económicas Adotadas no Cumprimento do Plano de Ajustamento Financeiro	
Análise Sintética - Relatório de Atividades da Formação de 2015	
Balanço Social 2015	

ENCERRAMENTO

RELATÓRIO DE GESTÃO DO ANO ECONÓMICO DE 2015

I – INTRODUÇÃO

Nos termos dispostos na alínea i), do nº 1, do artigo 33º, do Anexo I da Lei n.º 75/2013, de 12 de setembro, que estabelece o regime jurídico das autarquias locais, aprova o estatuto das entidades intermunicipais, estabelece o regime jurídico da transferência de competências do Estado para as autarquias locais e para as entidades intermunicipais e aprova o regime jurídico do associativismo autárquico, compete à Câmara Municipal elaborar e aprovar os Documentos de Prestação de Contas, cabendo à Assembleia Municipal a sua apreciação e votação, em conformidade com o disposto na alínea l), do n.º 2, do artigo 25º do Anexo I da mesma Lei.

Os Documentos de Prestação de Contas são apresentados conforme estabelecido pelo Plano Oficial de Contabilidade das Autarquias Locais (POCAL), bem como pela Lei n.º 73/2013, de 3 de setembro, que estabelece o regime financeiro das autarquias locais e das entidades intermunicipais.

De acordo com o ponto 13 do POCAL, apresenta-se o presente Relatório de Gestão relativo ao ano de 2015, que procura traduzir, de uma forma sucinta, mas rigorosa, nas suas diversas peças escritas, mapas e gráficos, a execução das Grandes Opções do Plano e do Orçamento.

Este relatório contempla os seguintes aspetos:

- a) Balanço da atividade desenvolvida pelo Executivo;
- b) Justificação dos níveis de execução alcançados, referenciando-os aos aspetos mais relevantes da atividade financeira municipal, no que respeita à sua natureza económica e financeira, nos domínios das receitas, das despesas e de tesouraria;
- c) Retrata a situação económica, observando a evolução da gestão nos diferentes setores de atividade da autarquia, designadamente no que respeita ao investimento, receitas e despesas, comparando-os com o mesmo período do exercício anterior;
- d) Apresenta uma síntese da situação financeira da autarquia medida através de um conjunto apropriado de indicadores de gestão financeira;
- e) Analisa a situação financeira da autarquia do ponto de vista patrimonial considerando o Balanço e a Demonstração dos Resultados do exercício de 2015;
- f) Apresenta uma proposta fundamentada da aplicação do resultado líquido do exercício.

A adesão ao Programa de Apoio à Economia Local (PAEL), em 2012, veio permitir ao município a celebração de um contrato de empréstimo com o Estado nos termos e nas condições previstas na Lei n.º 43/2012 de 28 de agosto, ficando assim o município obrigado a *“incluir no relatório da conta de gerência um anexo relativo à execução do PAEL”*, conforme previsto no n.º 2 do art.º 12º da Lei n.º 43/2012, de 28 de agosto.

O POCAL permite-nos ainda, adicionar ao Relatório de Gestão outras informações, pelo que se anexa também a este relatório, o Balanço Social relativo ao ano de 2015 e a “Análise Sintética” constante no Relatório da Atividade de Formação do Município de Lagos – 2015, de acordo com o n.º 2 do art.º 22 do Decreto-Lei n.º 50/98, de 30 de março.

As contas apresentadas foram auditadas e certificadas por um revisor oficial de contas.

II – AÇÃO DO EXECUTIVO

Conforme o estatuído, o presente documento de prestação de contas, assume-se sobretudo como um reflexo do esforço despendido na concretização das principais linhas estratégicas assumidas pelo Município para o ano de 2015, assentes em três grandes pilares - SUSTENTABILIDADE, QUALIDADE, SOLIDARIEDADE-, mas também reflexo do Plano Plurianual de Investimentos e do Plano de Atividades Municipal.

Recorde-se que pugnámos pela afirmação da sustentabilidade quer dos equipamentos construídos, quer do património histórico edificado, assim como procurámos a regeneração económica do concelho através do investimento, quer municipal, quer em parcerias com outras entidades. Exemplos expressivos foram as obras no Centro Cultural de Lagos, nomeadamente os trabalhos de conservação, beneficiação e adequação do espaço a condições de higiene, segurança e técnicas, as quais, entre outros aspetos, permitiram a substituição do mobiliário existente e a aquisição de outros para apoio a eventos dinamizados e/ ou apoiados pelo Município, assim como o reforço de equipamentos de som e imagem ou mesmo, as obras de requalificação do edifício «Mercado de Escravos» que, para além da requalificação do espaço a nível estrutural, visaram igualmente a renovação dos conteúdos expositivos para a futura instalação do espaço museológico “Núcleo do Mercado de Escravos”. Ainda ao nível da reabilitação de equipamentos e património edificado, destacam-se as obras de conservação e restauro da Igreja de Santo António, que resultaram da constatação de deformações no intradorso da abóbada e que levaram ao encerramento do imóvel, em 2013, e posteriormente ao seu acesso condicionado. Nesta perspetiva desenvolveu-se um projeto integrado de reabilitação, incluindo as vertentes de reforço estrutural e recuperação da cobertura, pintura do exterior do imóvel, consolidação e restauro do intradorso da abóbada, reformulação dos sistemas de iluminação interior, exterior e de segurança, limpeza e reparação da talha dourada e recuperação dos vãos do edifício. Foi ainda desenvolvido projeto para a remodelação do edifício da antiga esquadra da PSP, visando a instalação do Núcleo de Arqueologia do Museu Municipal Dr. José Formosinho, o qual, à semelhança dos anteriores e outros, foi objeto de candidatura a fundos comunitários, encontrando-se o projeto de execução em apreciação pelos serviços. Para as atuais instalações do Museu Municipal, foi desenvolvido estudo prévio para a sua remodelação e executadas obras de conservação, de cariz prioritário, para garantir as adequadas condições de funcionamento.

Estabelecemos protocolo com a Guarda Nacional Republicana, cedendo em regime de comodato, uma parcela do prédio conhecido como “Edifício Multifunções do Chinicato”, possibilitando a condigna instalação dos serviços desta força de segurança, assim como com a DOCAPESCA, estabelecemos contrato de gestão da Frente Ribeirinha de Lagos – Avenida dos

Descobrimentos, permitindo à Câmara, para além da gestão e dinamização do espaço, também a sua fiscalização.

Numa ótica de resposta ao desafio permanente que é a adaptação da oferta às novas exigências dos mercados, tem o investimento privado vindo a ser cada vez mais dinamizado na área do nosso concelho, destacando-se pela sua multiplicidade de serviços e abrangência de áreas de interesse, a construção do empreendimento turístico Casa Mãe, a criação de campo de golfe e club house, nos Matos Brancos, freguesia da Luz ou o campo de Golfe em Mata Porcas, União de freguesias de Bensafrim e Barão de S. João, o investimento ao nível do agroturismo no Sítio do Monte Alto, em Odiáxere, o turismo rural no Vale da Lama, Sargaçal e Sítio do Ferrel, entre outros, em áreas tão diversificadas como apoio a trilhos de natureza, construção de central fotovoltaica, operações de loteamento, ampliações e alterações de unidades hoteleiras, criação de centro de arborismo e paintball.

Resultado de parcerias realizadas entre organismos da Administração Pública Central e a autarquia, o Espaço do Cidadão, destinado a dar assistência digital aos cidadãos para utilização de plataformas digitais, por um lado, e a servir como ponto único de contacto do cidadão com os diferentes serviços e organismos da Administração Pública, por outro, teve o seu acolhimento no nosso município também em 2015. O atendimento digital assistido corresponde ao auxílio ao cidadão ou agente económico no acesso e interação com os portais e sítios na Internet da Administração Pública, prestado por trabalhadores da autarquia, na qualidade de mediadores, dando um especial auxílio a quem apresente qualquer dificuldade e/ou incapacidade de utilização dos meios digitais de interação com o Estado.

O ano de 2015 foi um ano de charneira entre os quadros em vigor: o QREN 2007-2013 e o “Portugal 2020”. Assim, durante o ano de 2015 foram concluídas as intervenções / ações candidatas no âmbito do “Quadro de Referência Estratégica Nacional – QREN” e desenvolvidas algumas ações com vista à apresentação futura de candidaturas, já enquadradas no “Portugal 2020”. No âmbito do desenvolvimento de planos estratégicos no quadro da região do Algarve, indispensáveis para a posterior submissão de candidaturas com vista ao apoio comunitário das ações vertidas nestes planos estratégicos, o Município participou, com a AMAL, em projetos de âmbito intermunicipal, a saber: “Plano de Alinhamento Intermunicipal com a Estratégia do Algarve 2020”, “Plano de Ação de Desenvolvimento de Recursos Endógenos” e “Plano de Ação de Mobilidade Urbana Sustentável”, “Mapeamento das Infraestruturas Culturais e Patrimoniais, de Saúde e de Educação”. Ainda no quadro da prossecução dos objetivos da “Estratégia Europa 2020” e visando a promoção do crescimento inteligente, sustentável e inclusivo, o Município de Lagos é parceiro em três parcerias territoriais de estratégia de Desenvolvimento Local de Base Comunitária (DLBC), tendo sido aprovadas todas as candidaturas submetidas, nas suas três vertentes:

- a) Costeira – Parceiro no acordo de parceria “Grupo de Ação Local – Pesca do Barlavento do Algarve”, por contrato de parceria assinado a 10 de fevereiro de 2015, sendo a “Agência de Desenvolvimento do Barlavento” a entidade gestora;
- b) Rural – Parceiro no acordo de parceria “ADERE 2020”, por contrato de parceria assinado a 9 de fevereiro de 2015, sendo a “Vicentina – Associação para o Desenvolvimento do Sudoeste” a entidade gestora;
- c) Urbana - Parceiro no acordo de parceria “Lagos Cidade 2020”, por contrato de parceria assinado a 9 de fevereiro de 2015, sendo a “Vicentina – Associação para o Desenvolvimento do Sudoeste” a entidade gestora.

No âmbito da Área de Reabilitação Urbana da Cidade de Lagos foi concluído e aprovado pela Assembleia Municipal de Lagos, na sua sessão de Outubro, o Programa Estratégico de Reabilitação Urbana (PERU), o qual define a estratégia a prosseguir no âmbito da operação de reabilitação urbana aprovada. É assim um documento enquadrador de toda a ação a desenvolver naquele território, definindo os objetivos estratégicos a atingir e as ações a implementar.

2015 foi também o ano da tomada de eficácia do PDM – Plano Diretor Municipal, importante instrumento de gestão territorial, dotando formalmente o Município de uma ferramenta estabelecadora da estratégia de desenvolvimento e do modelo de organização espacial do território, permitindo a materialização de ações que, por força da sua inexistência legal, não eram passíveis de concretização. Com o Plano Diretor Municipal, estão reunidas as condições para que o seu macro objetivo de reforço da imagem de Lagos como território inovador e competitivo, socialmente coeso e ativo cultural e cientificamente, na linha da sua tradição histórica e marítima de relação com o Mar e de sede dos Descobrimentos Portugueses, seja concretizado.

Ao nível da valorização do nosso património ambiental, da sua sustentabilidade e acessibilidade há a destacar o reconhecimento que o nosso Município tem vindo a adquirir nomeadamente através de iniciativas como o Quality Coast, projeto a nível internacional que reconhece destinos turísticos sustentáveis e, que nos atribui o galardão ouro em 2015, classificando-nos a nível nacional como segundo e nono, a nível internacional; o projeto Praias com Qualidade de Ouro, classificação atribuída pela QUERCUS a várias zonas balneares do nosso município ou o projeto Lagos na Onda do Verão que, através da Associação Bandeira Azul, distinguiu o Município com o primeiro prémio na categoria folheto.

Assumimos a valorização da memória das realizações passadas e apostámos no associativismo cultural e desportivo, incentivando novas aventuras criativas. Promovemos a história e a cultura. Dinamizámos eventos de referência como o Festival dos Descobrimentos, a sua oitava edição, que teve como mote os 600 anos da tomada de Ceuta e contou com a

participação de diversos parceiros – públicos e privados - que contribuíram de forma muito positiva para um conjunto de atividades diversificadas e de impacto, quer ao nível do nosso público local, uma vez que se promoveu uma maior envolvimento do mesmo, quer ao nível da atração de novos públicos. Foi dada continuidade a mais uma edição da Arte Doce, que na sua vigésima oitava edição, versou sobre a temática “Lagos – Memórias da Cidade” e congregou, ao longo de três dias, uma série de diferenciadas atividades que passaram pela inigualável mostra de doces e artes, de caráter mais artesanal, a constante animação musical e pela realização de diversos momentos de índole mais prática e mais sintetizadora da atividade das doceiras. O ano de 2015 apresentou ainda a oportunidade de retomar a MALA – Mostra de Artistas de Lagos, evento de referência a nível artístico, que refletiu, apresentou e acompanhou o trabalho dos artistas do concelho, promovendo as suas obras e ideias. Alicerçámos um novo impulso cultural, determinante para o desenvolvimento turístico-económico de Lagos, assente na qualidade dos serviços prestados aos cidadãos.

Elaborámos a Carta de Sensibilidade, como ferramenta para o planeamento urbano, permitindo valorizar a história de Lagos através da produção de conhecimento contido, tentando reduzir ao mínimo a intervenção arqueológica.

Reforçámos a coesão municipal focando-nos na conservação e reparação de vias municipais, favorecendo a mobilidade dos cidadãos e a otimização das acessibilidades. Concluímos as obras de reabilitação da Ponte D. Maria, intervenção vital para o Município e desenvolvemos diversas intervenções nas ruas do Centro Histórico, nas artérias em que a mobilidade e acessibilidade viária e pedonal se encontravam mais fortemente condicionadas, bem como executámos trabalhos de correção pontual de pavimentos em asfalto, noutras vias e arruamentos do município. Iniciámos a remodelação da rede de águas, nomeadamente a substituição da conduta da Rua do Cemitério, na Vila da Luz, assim como, apostando numa política de proteção e promoção da qualidade ambiental, iniciámos o projeto de eficiência energética com a substituição da iluminação municipal por luminárias de tecnologia LED.

Assumimos a manutenção e o reforço dos apoios aos estratos sociais mais vulneráveis como uma prioridade inabalável da ação municipal. Exercemos o poder autárquico de forma inclusiva. Assegurámos necessidades essenciais como a alimentação, a higiene ou a saúde, assim como, ao nível da habitação, promovemos a realização de concurso para atribuição de 22 habitações, em regime de arrendamento apoiado, no empreendimento do Rossio das Eiras, em Odiáxere e procedemos à reparação e beneficiação de fogos municipais e tratamento de espaços comuns. Cientes da importância do envolvimento de toda a comunidade na procura de dinâmicas que potenciem a eficácia de todo o conjunto de respostas sociais existentes, o Conselho Local de Ação Social/ Rede Social também deu continuidade à sua atividade, promovendo a justiça e equidade de tratamento entre os beneficiários dos apoios prestados pelos diversos agentes. A Rede Social foi enriquecida com a entrada de mais parceiros. A par,

a atualização de um dos mais importantes instrumentos de planeamento em matéria social - o Diagnóstico Social do Município de Lagos - também ocorreu em 2015. O Município continuou a promover a sua política de inclusão e estimulação da participação da população na vida ativa do Município e dinamizou ainda o Conselho Municipal Sénior e o Orçamento Participativo, o qual visou a eleição de projetos valorizadores do Município, propostos pelos nossos munícipes. A aposta na educação dos nossos jovens continuou a ser forte e empenhada e, para além da manutenção do parque escolar, demos continuidade à estratégia de incentivos à prossecução de estudos a nível superior - bolsas de estudo (aumentámos substancialmente o número de bolsas) - e prémios de educação, reconhecedores do mérito dos resultados atingidos pelos nossos jovens, ao longo do ensino básico e secundário.

Traçámos, com as Juntas de Freguesia do nosso concelho, um rumo firme, passível de concretizar as nossas competências, passível de tornar melhor a experiência de viver no nosso concelho.

Dando continuidade à política rigorosa de contenção de custos da autarquia, no final de 2015, o Município transitou de uma situação de endividamento excessivo para uma margem disponível, revelando uma substancial melhoria da sua situação financeira face ao ano transato. O prazo médio de pagamentos reduziu substancialmente, rondando os 10 dias (dados provisórios da DGAL). Visando o cumprimento do estatuído no nº 3, do art.º 56º da Lei nº 73/2013, de 3 de setembro - Regime Financeiro das Autarquias Locais e Entidades Intermunicipais - RFALEI, o qual reconhece mecanismos de alerta precoce e de recuperação financeira e considera como mínimos a atingir uma taxa de 85%, verificou-se que a taxa de execução (líquida) da receita atingiu em 2015 uma taxa de 99,97%. Ao nível do equilíbrio orçamental, conforme o nº2, do art.º 40º do RFALEI, verificou-se que a receita corrente bruta cobrada foi superior às despesas correntes acrescidas das amortizações médias de empréstimos de médio e longo prazos.

Ao longo de 2015 continuámos a fortalecer a nossa estratégia de desenvolvimento sustentável, responsável e pró ativo, focada na construção de um município mais coeso, mais inclusivo, mais competitivo, inovador e moderno, garante da elevação das condições de vida das suas gentes.

III – RELATÓRIO DE EXECUÇÃO FINANCEIRA

1. ANÁLISE ORÇAMENTAL

O presente capítulo inicia-se com uma análise ao orçamento e respetivas modificações. São também analisados o equilíbrio orçamental, a execução orçamental da receita e da despesa, assim como a execução do Plano Plurianual de Investimentos (PPI) tendo em conta os montantes previstos e o período homólogo do ano anterior. Este capítulo termina com uma síntese da situação económica e financeira da autarquia e um conjunto de indicadores orçamentais.

A análise desenvolvida é suportada nos elementos constantes nos diversos documentos de prestação de contas, devidamente evidenciados nos quadros e gráficos que se apresentam.

1.1 Orçamento Inicial, Final e Executado

O Orçamento de 2015 foi aprovado com um valor global de € 46 322 885,00. Ao longo do ano de 2015 foram feitas várias modificações orçamentais, as quais alteraram a previsão do Orçamento, cifrando-se no final do exercício económico em € 50 459 009,00.

Quadro 1

Orçamento Inicial, Final e Executado

DESIGNAÇÃO	Orçamento 2015			Desvio		Taxa de Execução
	Inicial (1)	Final (2)	Execução (3)	(4)=(2)-(1)	(5)=(3)-(2)	(6)=(3)/(2)
RECEITAS						
Correntes	43 860 602,00	44 180 602,00	44 467 091,68	320 000,00	286 489,68	101%
Capital	2 452 283,00	2 452 283,00	2 493 444,67	0,00	41 161,67	102%
Sub-total	46 312 885,00	46 632 885,00	46 960 536,35	320 000,00	327 651,35	101%
Rep. não Abatidas nos pagamentos	10 000,00	10 000,00	13 431,81	0,00	3 431,81	134%
Saldo da Gerência Anterior	0,00	3 816 124,00	3 816 124,00	3 816 124,00	0,00	100%
TOTAL	46 322 885,00	50 459 009,00	50 790 092,16	4 136 124,00	331 083,16	101%
DESPESAS						
Correntes	37 921 350,00	39 798 350,00	35 681 948,42	1 877 000,00	-4 116 401,58	90%
Capital	8 401 535,00	10 660 659,00	8 433 386,73	2 259 124,00	-2 227 272,27	79%
TOTAL	46 322 885,00	50 459 009,00	44 115 335,15	4 136 124,00	-6 343 673,85	87%

Em termos de grandes agregados, o município gerou no final do ano, receitas no montante de € 46 973 968,16 e despesas pagas no montante de € 44 115 335,15. Com a afetação do saldo da gerência transitado de 2014, no montante de € 3 816 124,00, o valor global da receita ascendeu a € 50 790 092,16.

1.2 Modificações aos Documentos Previsionais

Na elaboração dos documentos previsionais para o ano económico de 2015, seguindo os princípios e regras previstas no ponto 3 do POCAL, procurou-se aproximar o mais possível, do real desempenho do município.

Sendo estes documentos de natureza previsional, a sua execução implica naturalmente a existência de ajustamentos, tornando-se necessário, ao longo do ano a realização de modificações ao orçamento.

Sem prejuízo dos princípios orçamentais e das regras previsionais, para ocorrer a despesas não previstas ou insuficientemente dotadas, o orçamento pode ser objeto de revisões e de alterações, sendo que o aumento global da despesa prevista dá sempre lugar a revisão do orçamento, salvo em casos excecionais previstos na lei (pontos 8.3.1.2 e 8.3.1.3 do POCAL).

Assim, no decorrer do ano económico de 2015, foram realizadas 17 modificações orçamentais, as quais se traduziram em 15 alterações e 2 revisões orçamentais. No primeiro caso, introduziram-se modificações nas despesas correntes e de capital através da transferência de verbas de rubricas dotadas em excesso ou que não tiveram execução orçamental, para rubricas insuficientemente dotadas.

As revisões orçamentais permitiram, incorporar o saldo da gerência anterior no montante de € 3 816 124,00 € (1ª Revisão Orçamental aprovada na reunião da Assembleia Municipal realizada no dia 29/06/2015) e integrar a previsão da receita a arrecadar referente aos Transportes Urbanos “Onda”, relativa aos meses de abril a dezembro, no montante de € 320.000,00 que não tinha sido considerada aquando da elaboração do orçamento de 2015 (2ª Revisão Orçamental aprovada na reunião da Assembleia Municipal realizada no dia 06/10/2015).

Quadro 2

Resumo das Modificações ao Orçamento de 2015

Tipo	N.º	Data	Valor	
			Inscr./Reforços	Dimin./Anulações
Alteração	1	09/01/2015	1 068 000,00	-1 068 000,00
Alteração	2	02/03/2015	224 500,00	-224 500,00
Alteração	3	23/03/2015	631 500,00	-631 500,00
Alteração	4	14/04/2015	206 500,00	-206 500,00
Alteração	5	21/05/2015	941 000,00	-941 000,00
Alteração	6	25/05/2015	232 625,00	-232 625,00
Alteração	7	11/06/2015	195 000,00	-195 000,00
Alteração	8	23/06/2015	184 000,00	-184 000,00
Revisão	1	29/06/2015	3 816 124,00	0,00
Alteração	9	29/07/2015	252 500,00	-252 500,00
Alteração	10	21/08/2015	270 000,00	-270 000,00
Alteração	11	27/08/2015	222 500,00	-222 500,00
Alteração	12	24/09/2015	322 200,00	-322 200,00
Revisão	2	06/10/2015	320 000,00	0,00
Alteração	13	22/10/2015	37 300,00	-37 300,00
Alteração	14	23/11/2015	171 350,00	-171 350,00
Alteração	15	28/12/2015	3 017 300,00	-3 017 300,00
Total			12 112 399,00	-7 976 275,00

O Orçamento Inicial foi aprovado pelo valor de € 46 322 885,00. Durante o ano económico de 2015, o montante de reforços ascendeu a € 12 112 399,00 e de anulações € 7 976 275,00, resultando no final um Orçamento com uma dotação de € 50 459 009,00.

1.3 Equilíbrio Orçamental

Nos termos do POCAL, no ponto 3.1.1., alínea e), o princípio do equilíbrio orçamental consiste em garantir que os orçamentos prevejam os recursos necessários para cobrir todas as despesas, e ainda que as receitas correntes sejam pelo menos iguais às despesas correntes.

A Lei n.º 73/2013, de 3 de setembro, Regime financeiro das autarquias locais e das entidades intermunicipais – RFALEI, veio determinar através do n.º 2 do artigo 40º, relativamente ao Equilíbrio Orçamental, que “... a receita corrente bruta cobrada deve ser pelo menos igual à despesa corrente acrescida das amortizações médias de empréstimos de médio e longo prazo”. Refere ainda o n.º 4 do mesmo artigo que “Para efeitos do disposto no n.º 2, considera-se amortizações médias de empréstimos de médio e longo prazos o montante correspondente à divisão do capital contraído pelo número de anos do contrato, independentemente do seu pagamento efetivo”.

O artigo 83ª da lei anteriormente citada acrescenta que, “Para efeitos do disposto no n.º 4 do artigo 40º, no caso de empréstimos já existentes quando da entrada em vigor da presente lei, considera-se amortizações médias de empréstimos o montante correspondente à divisão do capital em dívida à data da entrada em vigor da presente lei pelo número de anos de vida útil remanescente do contrato”.

Ou seja, tendo em conta o definido no RFALEI, relativamente ao Equilíbrio Orçamental, verificamos no município de Lagos a seguinte situação:

Quadro 3
Equilíbrio Orçamental

DESIGNAÇÃO	Orçamento Final		Variação (2-1)/(1)
	2014 (1)	2015 (2)	
Receita Corrente Bruta Cobrada (1)	42 175 192,39	44 467 091,68	5%
Despesa Corrente (2)	35 317 224,03	35 681 948,42	1%
Amortizações Médias M/L Prazo (3)	1 960 021,91	1 960 021,91	0%
Total (4) = (2+3)	37 277 245,94	37 641 970,33	1%
Equilíbrio Orçamental (5)=(1-4)	4 897 946,45	6 825 121,35	39%

Pelo atrás exposto verificamos que no final do ano o Município cumpriu o **Equilíbrio Orçamental**.

1.4 Execução Orçamental da Receita

A execução orçamental da receita permite apurar os recebimentos efetuados durante o ano económico de 2015, em termos globais, por tipologia de rubrica orçamental bem como os respetivos desvios. Para além disso, dão-se também a conhecer as rubricas com maior peso no total do orçamento. É ainda feita uma análise tendo em conta o período homólogo do ano anterior.

No final do ano económico de 2015, a receita bruta cobrada totalizou € 50 790 092,16 correspondendo € 44 467 091,68 a receitas correntes, € 2 493 444,67 a receitas de capital e € 3 829 555,81 a outras receitas (€ 3 816 124,00 referente ao saldo apurado no exercício anterior e € 13 431,81 a reposições não abatidas nos pagamentos).

Quadro 4
Orçamento Final e Executado

DESIGNAÇÃO	Orçamento 2015		Taxa de Execução
	Final	Execução	
RECEITAS			
Correntes	44 180 602,00	44 467 091,68	101%
Capital	2 452 283,00	2 493 444,67	102%
Sub -total	46 632 885,00	46 960 536,35	101%
Rep. não Abatidas nos pagamentos	10 000,00	13 431,81	134%
Saldo da Gerência Anterior	3 816 124,00	3 816 124,00	100%
TOTAL	50 459 009,00	50 790 092,16	101%

Relativamente ao período homólogo do ano anterior, registou-se um aumento de cerca de 12% no total da receita arrecadada, ou seja, recebeu-se mais € 5 420 070,78, justificado mais à frente neste relatório.

Tendo em conta os valores arrecadados relativamente à receita bruta, neste período (€ 50 790 092,16), verificou-se uma execução das receitas totais de cerca de 100,65% face aos valores finais previstos no orçamento (€ 50 459 009,00), cumprindo desta forma o limite previsto no n.º 3 do artigo 56.º do RFALEI que entrou em vigor no dia 1 de janeiro de 2014 e que refere que “No caso de o município registar durante dois anos consecutivos uma taxa de execução da receita prevista no orçamento respetivo inferior a 85% são informadas as entidades referidas no n.º 1”.

Assim, a taxa de execução da receita constitui, um indicador de base para determinar a situação de recuperação financeira municipal ficando demonstrado pelo quadro seguinte que o município apresentou, no final de 2014, uma taxa de execução da receita de cerca de 91% e em 2015 de cerca de 101%, tendo respeitado desta forma o limite estipulado para este indicador.

Quadro 5

Execução da receita (art. 56.º da RFALEI)

	2014	2015
Receita prevista	49.984.437,00	50 459 009,00
Receita bruta	45.370.021,38	50 790 092,16
Taxa de execução	90,77%	100,65%

1.4.1 Receita Corrente

As receitas correntes são por natureza, as que detêm maior impacto na receita total. Este agregado da receita, durante o ano económico de 2015, contribuiu com € 44 467 091,68 para o total da receita corrente bruta cobrada, com uma execução de cerca de 101%.

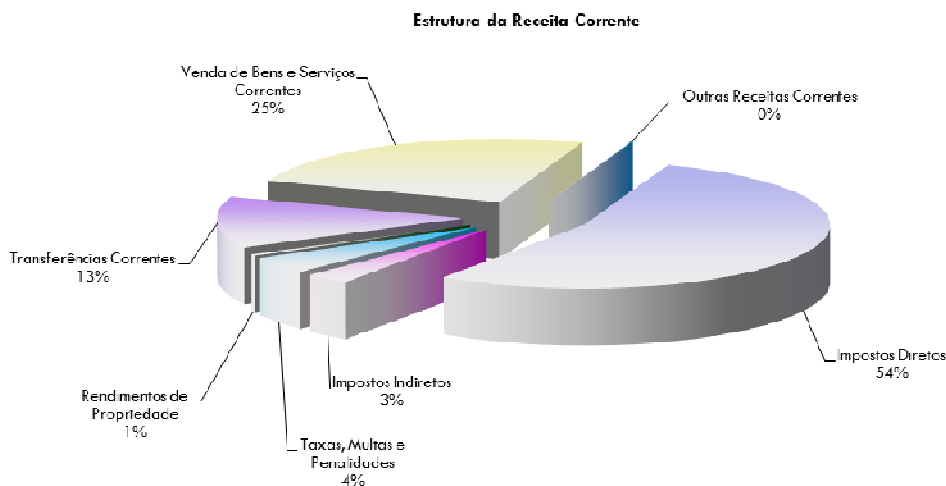
Neste ponto é feita uma análise do desempenho da receita corrente relativamente ao período em análise e relativamente ao período homólogo do ano anterior.

A estrutura e execução da receita corrente, durante o ano de 2015, encontra-se representada no quadro seguinte:

Quadro 6
Receitas Correntes

DESIGNAÇÃO	Orçamento		Receita		Desvio	Taxa de Execução
	Final	%	Cobrada	%		
Impostos Diretos	19 925 208,00	45%	24 047 928,70	54%	4 122 720,70	121%
Impostos Indiretos	1 286 335,00	3%	1 310 351,25	3%	24 016,25	102%
Taxas, Multas e Penalidades	2 412 057,00	5%	1 932 199,86	4%	-479 857,14	80%
Rendimentos de Propriedade	465 100,00	1%	198 016,41	0%	-267 083,59	43%
Transferências Correntes	7 187 264,00	16%	5 831 996,16	13%	-1 355 267,84	81%
Venda de Bens e Serviços Correntes	12 732 538,00	29%	11 101 573,49	25%	-1 630 964,51	87%
Outras Receitas Correntes	172 100,00	0%	45 025,81	0%	-127 074,19	26%
TOTAL	44 180 602,00	100%	44 467 091,68	100%	286 489,68	101%

A estrutura das receitas correntes, representada no gráfico seguinte, permite-nos visualizar a excessiva dependência dos Impostos Diretos (54%) e da Venda de Bens e Serviços Correntes (25%).

Gráfico 1


Os **Impostos Diretos** com uma execução de 121%, face aos valores previstos, representaram a maior parcela da receita corrente totalizando € 24 047 928,70. Destes, € 13 657 096,79 dizem respeito a receita arrecadada através do Imposto Municipal sobre Imóveis (IMI), € 9 294 233,84 são respeitantes ao Imposto Municipal sobre Transmissão de Imóveis (IMT), € 803 625,13 correspondem ao Imposto Único de Circulação (IUC) e € 292 972,94 referem-se a receita arrecadada através da Derrama, apresentando taxas de execução respetivamente de 105%, 159%, 92% e 131%.

De referir que, em relação ao IMT, no período em análise, há que deduzir o montante de € 265 540,57 referente a reembolsos, encargos de liquidação e cobrança e más cobranças. Assim a receita líquida deste imposto, neste período, perfez o montante de € 9 028 693,27.

Os **Impostos Indiretos** registaram uma execução de 102%, face aos valores previstos, tendo registado um montante de receita arrecadada de € 1 310 351,25. Destes impostos a maior fatia

arrecadada diz respeito ao pagamento por parte das empresas da Tarifa de Saneamento (€ 678 724,32), com uma execução de cerca de 93% e da receita proveniente de Loteamentos e Obras (€ 425 798,80) com uma execução de cerca de 168%.

Nas **Taxas Multas e Outras Penalidades** com uma execução de 80% face aos valores previstos, arrecadou-se, no exercício económico em análise € 1 932 199,86. Neste grupo de receitas aquelas que mais se destacam referem-se à Tarifa de Saneamento cobrada a particulares, com uma execução de 82% face aos valores previstos, a receita proveniente de Loteamentos e Obras de particulares, com uma execução de 60% e a receita relativa a Taxas de Relaxe – água, com uma execução de cerca de 81%.

Os **Rendimentos de Propriedade** tiveram uma execução de 43%, arrecadando-se € 198 016,41. Para isso contribuiu a receita arrecadada relativa aos dividendos das Aguas do Algarve, S.A no montante de € 169 299,62 e dividendos da Algar – Valorização e Tratamento de Resíduos Sólidos, S.A no montante de € 8 910,34.

As **Transferências Correntes** tiveram uma execução de cerca 81%, com € 5 831 996,16 arrecadados, das quais se destacam as receitas provenientes do Estado, nomeadamente o Fundo Equilíbrio Financeiro no montante de € 1 654 414,00, Outras Transferências Correntes provenientes do Estado, com € 1 411 243,51, merecendo especial destaque as receitas provenientes do Gabinete de Gestão Financeira do Ministério de Educação para pagamento ao pessoal não docente das Escolas (€ 1 073 494,46), da Direção Geral dos Estabelecimentos Escolares, no que se refere às Atividades Extra Curriculares, ao Acordo de Colaboração de Educação Pré-Escolar e à componente de apoio à família – Pré-Escolar (€ 272 860,33), a participação no IRS no montante de € 1 023 875,00 e o Fundo Social Municipal, com € 523 480,00. Nas Outras Transferências Correntes provenientes de Sociedades e quase sociedades não financeiras – públicas arrecadou-se € 1 189 391,93 referente a transferências provenientes da EDP relativas às rendas de concessão.

A **Venda de Bens e Serviços Correntes** com uma execução de 87% face aos valores previstos representaram cerca de 25% do total da receita corrente, totalizando € 11 101 573,49. As componentes desta rubrica que tiveram maior peso na arrecadação de receita foram a Tarifa de Disponibilidade, com € 3 991 969,05, a receita arrecadada pela faturação da água no montante de € 3 923 676,70, a Tarifa de Resíduos Sólidos, no montante de € 1 053 576,68, a receita proveniente de Outros Serviços no montante de € 445 883,38 que engloba receitas relativas à Taxa de recursos hídricos – água, à Taxa de recursos hídricos – saneamento, limpeza de fossas, algumas licenças, arrematação de bancas, venda de senhas de refeição nas escolas, tarifa de ligação de contadores, aferições, restabelecimento de ligações, tarifas dos titulares de contratos, fotocópias simples. Com um valor significativo, contribuem ainda para a Venda de Bens e Serviços Correntes as receitas provenientes de

Rendas – Outras, com € 432 322,46. Esta receita diz respeito principalmente a rendas pagas por empresas para a exploração de energia eólica no concelho. A receita proveniente da rubrica Transportes Coletivos no montante de € 372 649,54, relativa sobretudo ao serviço de transporte de passageiros no concelho de Lagos efetuado pela “ONDA – Transportes Urbanos de Passageiros” também contribuiu para os montantes verificados na componente da receita Venda de Bens e Serviços Correntes.

As **Outras Receitas Correntes** tiveram pouca expressão, apresentando uma execução de cerca de 26% com € 45 025,81. Estas receitas dizem respeito sobretudo aos montantes provenientes das companhias de seguros relativos a acidentes/doenças de trabalho e a inscrições dos participantes em várias feiras realizadas durante o ano.

Relativamente ao período homólogo do ano anterior verificou-se um aumento nas receitas correntes de cerca de 5%.

Quadro 7

Receita Corrente

DESIGNAÇÃO	Orçamento		Taxa
	2014	2015	de Variação
Impostos Diretos	21 802 474,65	24 047 928,70	10%
Impostos Indiretos	1 097 997,72	1 310 351,25	19%
Taxas, Multas e Penalidades	1 995 219,02	1 932 199,86	-3%
Rendimentos de Propriedade	156 898,22	198 016,41	26%
Transferências Correntes	6 000 861,12	5 831 996,16	-3%
Venda de Bens e Serviços Correntes	11 064 572,41	11 101 573,49	0%
Outras Receitas Correntes	57 169,25	45 025,81	-21%
Total de Receitas Correntes:	42 175 192,39	44 467 091,68	5%

Nos **Impostos Diretos** registou-se um aumento de cerca de 10%, € 2 245 454,05, consolidando assim a tendência de crescimento dos últimos anos. As principais componentes que justificaram este aumento foram o Imposto Municipal sobre Imóveis (IMI), com um aumento de cerca de 4 %, + € 541 635,08 e o Imposto Municipal sobre Transmissão de Imóveis (IMT), com um aumento de cerca de 23 %, + € 1 750 966,82 face ao ano de 2014. Esta última receita tem mostrado sinais de recuperação nos últimos dois anos, consequência da recuperação no sector imobiliário.

Os **Impostos Indiretos** apresentaram um aumento de cerca de 19%, + € 212 353,53, relativamente ao período homólogo do ano anterior, justificado principalmente pela receita proveniente da rubrica Loteamento e Obras cobrada a empresas que sofreu um aumento de cerca de € 194 178,12.

No que toca às **Taxas, Multas e Outras Penalidade** registou-se uma quebra de 3% face ao ano de 2014 no montante de € 63 019,16, contribuindo especialmente para esta redução a

receita proveniente das rubricas Tarifa de Saneamento, Juros Compensatórios e Multas e Penalidades Diversas com menos € 48 916,62, € 12 209,69 e € 11 377,68 respetivamente.

Os **Rendimentos de Propriedade** apresentaram um aumento de cerca de 26%, + € 41 118,19, face aos valores registados no ano económico de 2014. Este acréscimo foi justificado principalmente pelo aumento dos dividendos da empresa Águas do Algarve, S.A.

As **Transferências Correntes**, onde se incluem o Fundo Equilíbrio Financeiro (FEF) e outras transferências do Estado, tiveram uma quebra de € 168 864,96 face a 2014, cerca de 3%. O Fundo Equilíbrio Financeiro registou uma diminuição de 10% (- € 192 919,00) em relação ao ano anterior e as Outras Transferências sofreram uma quebra de € 201 835,81, principalmente nas receitas provenientes da Direção Geral dos Estabelecimentos Escolares e da Direção Geral das Autarquias Locais. No entanto a participação fixa no IRS aumentou € 165 762,00 face a 2014 e o Fundo Social Municipal também registou um acréscimo de € 63 217,00.

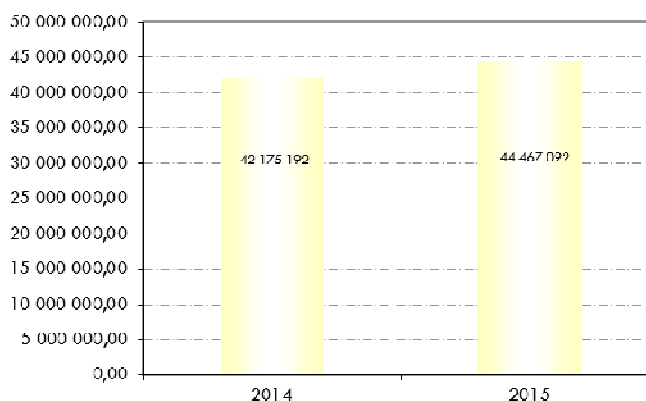
A receita com a **Venda de Bens e Serviços Correntes** registou valores semelhantes aos verificados no período homólogo do ano anterior, totalizando € 11 101 573,49, mais € 37 001,08.

As **Outras Receitas Correntes** são uma rubrica residual que no período em análise registou um decréscimo de € 12 143,44 correspondendo a 21% face aos valores registados em 2014. O decréscimo foi justificado pela rubrica residual Outras Receitas – Diversas cuja receita sofreu um decréscimo de € 17 142,49.

A evolução das receitas correntes relativamente ao período homólogo do ano anterior pode ser comprovada pelo gráfico seguinte:

Gráfico 2

Evolução das Receitas Correntes



1.4.2 Receita de Capital

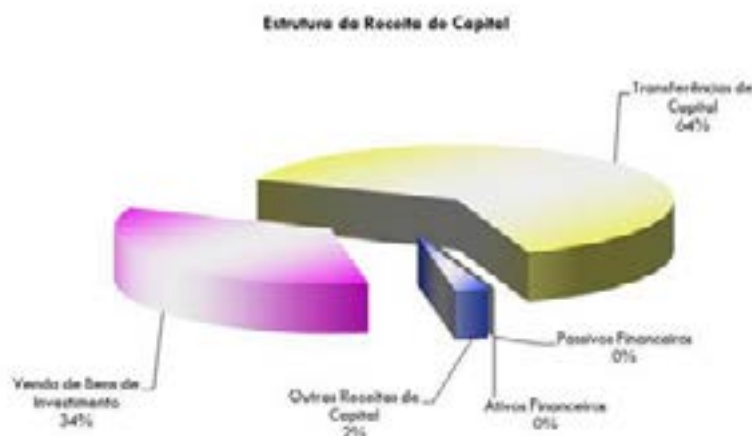
A receita de capital bruta cobrada neste período, não incluindo as reposições não abatidas nos pagamentos e o saldo transitado da gerência anterior, totalizou o montante de € 2 493 444,67, com uma execução de cerca de 102%.

Quadro 8

Receita de Capital		Orçamento		Receita		Desvio	Taxa de
DESIGNAÇÃO	Final	%	Cobrada	%		Execução	
Venda de Bens de Investimento	225 757,00	9%	845 419,56	34%	619 662,56	374%	
Transferências de Capital	1 759 561,00	72%	1 585 733,64	64%	-173 827,36	90%	
Ativos Financeiros	600,00	0%	0,00	0%	-600,00	0%	
Passivos Financeiros	387 215,00	16%	0,00	0%	-387 215,00	0%	
Outras Receitas de Capital	79 150,00	3%	62 291,47	2%	-16 858,53	79%	
Total de Receitas de Capital:	2 452 283,00	100%	2 493 444,67	100%	41 161,67	102%	

A estrutura da receita de capital, representada no gráfico seguinte, permite-nos visualizar a importância das Transferências de Capital (FEF e FEDER) e Venda de Bens de Investimento, durante o ano de 2015, no total desta componente da receita.

Gráfico 3



A **Venda de Bens de Investimento** registou no período em análise um montante de € 845 419,56, correspondendo a uma execução de 374% e representa cerca de 34% da receita de capital.

As **Transferências de Capital**, com uma execução de cerca de 90% face aos valores previstos, constituem uma das principais componentes da receita de capital, totalizando no período em análise € 1 585 733,64. Esta rubrica corresponde às transferências do Estado, nomeadamente o Fundo Equilíbrio Financeiro (€ 177 672,00) e do FEDER para financiamento

de projetos (€ 1 408 061,64). Esta componente da receita de capital representou cerca de 64% do total da receita de capital arrecadada.

As participações provenientes do FEDER destinaram-se aos seguintes projetos:

- Intervenção de Recuperação da Ponte D. Maria II – Lagos - € 531 250,95;
- Reequipamento Estratégico da Proteção Civil - € 111 695,96;
- Eficiência Energética na Iluminação Pública - € 113 967,79;
- M.A. – Intermunicipal 2,0 - € 325 548,48;
- Reabilitação Urbana da Cidade de Lagos – Fase II - € 163 336,20;
- Reabilitação Urbana da Cidade de Lagos – Fase III - € 162 262,26.

A rubrica **Outras Receitas de Capital** é de caráter residual apresentando em 2015 um montante arrecadado de € 62 291,47, com uma execução de cerca de 79% face ao previsto.

Relativamente ao período homólogo do ano anterior, verificou-se um acentuado acréscimo nas receitas de capital, cerca de 761%. Este aumento verificou-se praticamente em todas as rubricas da componente capital da receita.

Quadro 9

Receita de Capital DESIGNAÇÃO	Orçamento		Taxa de Variação
	2014	2015	
Venda de Bens de Investimento	6 653,48	845 419,56	12606%
Transferências de Capital	274 772,06	1 585 733,64	477%
Ativos Financeiros	562,29	0,00	-100%
Outras Receitas de Capital	7 763,95	62 291,47	702%
Total de Receitas de Capital:	289 751,78	2 493 444,67	761%

Na **Venda de Bens de Investimento** registou-se um aumento significativo de € 838 766,08 face a 2014, que resultou essencialmente da venda de um terreno à empresa Casa M – Investimentos, S.A.

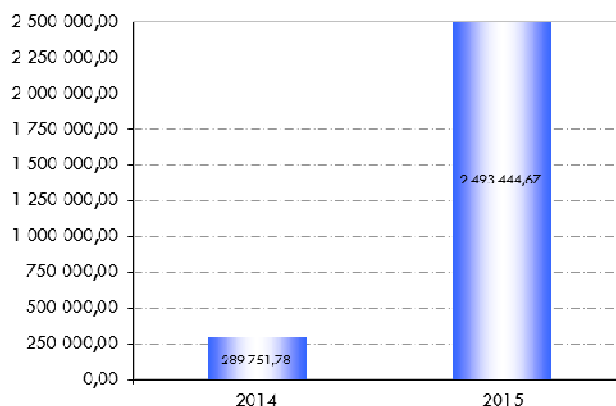
Quanto às **Transferências de Capital** registaram na sua totalidade um aumento de cerca de 477% (+ € 1 310 961,58) justificado sobretudo pelo aumento das transferências provenientes de Fundos Comunitários – FEDER (+ € 1 370 178,34). No que diz respeito às transferências do Orçamento do Estado, nomeadamente o Fundo Equilíbrio Financeiro, estas têm vindo sempre a decrescer, registando em 2015 o montante de € 177 672,00, o que significa um decréscimo de 16% face a 2014.

Nas **Outras Receitas de Capital** houve um aumento de € 54 527,02 justificado pelo acionamento de garantias bancárias, que não tinha acontecido no ano anterior.

A evolução das receitas de capital relativamente ao período homólogo do ano anterior pode ser comprovada pelo gráfico seguinte:

Gráfico 4

Evolução da Receita de Capital



1.5 Execução Orçamental da Despesa

Neste ponto são identificadas as parcelas mais relevantes da estrutura da despesa e justificadas as principais variações. É ainda feita uma análise tendo em conta os valores pagos neste período e o período homólogo do ano anterior.

É também analisado o comportamento do Pessoal em relação à redução imposta pelo Orçamento de Estado de 2015.

No final do ano económico de 2015, o montante total de despesas pagas foi de € 44 115 335,15, sendo € 35 681 948,42 relativo a despesas correntes e € 8 433 386,73 relativo a despesas de capital.

Tendo em conta os valores pagos em 2015, verificou-se uma execução das despesas totais de cerca de 87% face aos valores previstos no orçamento.

Quadro 10

Orçamento Final e Executado

DESIGNAÇÃO	Orçamento 2015		Taxa de Execução
	Final	Execução	
DESPESAS			
Correntes	39 798 350,00	35 681 948,42	90%
Capital	10 660 659,00	8 433 386,73	79%
TOTAL	50 459 009,00	44 115 335,15	87%

Relativamente ao período homólogo do ano anterior, registou-se um aumento de cerca de 6% no total da despesa paga, ou seja, o que significa que houve mais pagamentos no montante de 2 561 437,93, sobretudo nas despesas de capital.

1.5.1 Despesa Corrente

A despesa corrente no montante pago de € 35 681 948,42, teve uma execução de cerca de 90% face ao previsto.

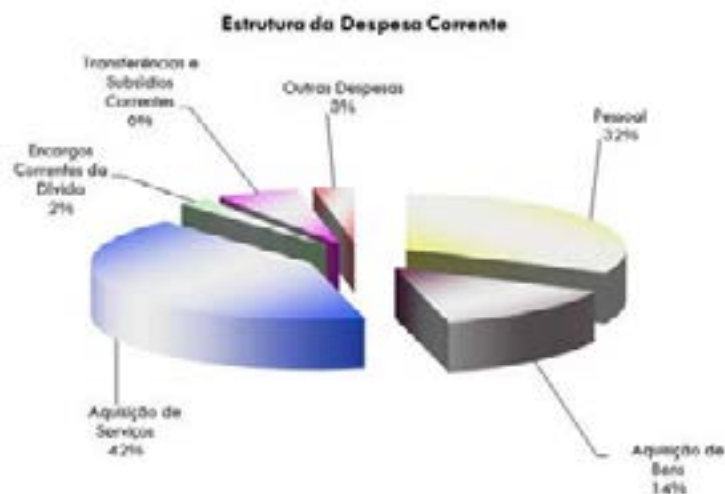
A despesa corrente mantém a sua estrutura essencialmente assente nas despesas com pessoal e na aquisição de serviços. Estas duas componentes apresentaram uma despesa no montante de € 26 544 380,75, o que representou cerca de 74% do total da despesa corrente paga no ano económico de 2015.

Quadro 11

DESIGNAÇÃO	Orçamento		Despesa		Desvio	Taxa de Execução
	Final	%	Paga	%		
Pessoal	11 582 765,00	29%	11 400 980,94	32%	-181 784,06	98%
Aquisição de Bens e Serviços						
Aquisição de Bens	5 896 687,00	15%	5 038 993,93	14%	-857 693,07	85%
Aquisição de Serviços	17 576 872,00	44%	15 143 399,81	42%	-2 433 472,19	86%
Encargos Correntes da Dívida	855 269,00	2%	831 439,86	2%	-23 829,14	97%
Transferências e Subsídios Correntes	2 511 200,00	6%	2 188 914,78	6%	-322 285,22	87%
Outras Despesas	1 375 557,00	3%	1 078 219,10	3%	-297 337,90	78%
Total das Despesas Correntes	39 798 350,00	100%	35 681 948,42	100%	-4 116 401,58	90%

O gráfico seguinte mostra a estrutura das despesas correntes em 2015, verificando-se que 42% do total da despesa corrente foi utilizado para a aquisição de serviços e 32% para despesas com pessoal.

Gráfico 5



As **Despesas com Pessoal**, no montante de € 11 400 980,94, com uma execução de cerca de 98% face à dotação corrigida, representaram cerca de 32% das despesas correntes e cerca de 26% do total da despesa paga no período em análise.

A **Aquisição de Bens e Serviços**, no seu conjunto, com € 20 182 393,74, continua a ter um elevado peso no orçamento, representando cerca de 57 % do total da despesa corrente e reflete as despesas inerentes ao funcionamento e manutenção de toda a estrutura municipal, como é o caso dos encargos com instalações, locação de bens, pequenas reparações e conservações, transporte e comunicações, estudos e consultoria, vigilância e segurança, encargos da cobrança de receita, formação, permitindo conjuntamente com as despesas de pessoal, incluindo o pessoal em serviço nas escolas, assegurar uma prestação dos serviços a que o município se propõe, com a devida qualidade.

Pela rubrica **Aquisição de Bens**, foram pagos € 5 038 993,93, cerca de 14% da despesa corrente. A principal despesa refere-se ao pagamento de faturas relativas a compra de água à empresa Águas do Algarve, concessionária do sistema em alta, representando cerca de 83% (€ 4 179 635,59) do total da Aquisição de Bens e 12% do total das despesas correntes.

As despesas com **Aquisição de Serviços**, no montante de € 15 143 399,81, com uma execução de cerca de 86% da dotação prevista, constituem as despesas com maior peso na componente corrente, cerca de 42%. Os gastos mais significativos nesta rubrica foram os referentes a:

Outros Trabalhos Especializados – referente, na sua maioria, ao pagamento de faturas relativas ao tratamento de saneamento à empresa Águas do Algarve, S.A. e à amortização do acordo de pagamento celebrado com esta mesma entidade; € 5 345 429,67

Locação de Edifícios – inclui o pagamento à empresa NEOFUTUR, S.A das rendas relativas ao edifício municipal, o pagamento à empresa EL– Estacionamentos de Lagos, S.A das rendas dos parques de estacionamento do Anel Verde e Frente Ribeirinha, o pagamento de rendas de outros edifícios ocupados por serviços municipais e o pagamento ao Fundo de Investimento Imobiliário relativo ao arrendamento de 56 fogos para realojamento; € 3 121 851,59

Outros Serviços – inclui o pagamento de faturas referentes à concessão do tratamento final de resíduos sólidos urbanos à empresa Algar, S.A., o pagamento de refeições escolares e o pagamento à empresa local Lagos-em-Forma, E.M, S.A de faturas relativas à utilização de instalações desportivas por parte dos clubes; € 1 793 022,45

Encargos das Instalações – refere-se ao pagamento à EDP de € 1 407 829,56 eletricidade das instalações e iluminação pública;

Limpeza e Higiene – inclui as despesas referentes à aquisição de € 997 875,66 serviços de limpeza e higiene na zona urbana da cidade, zonas balneares e recinto da feira e à limpeza de instalações dos serviços, nomeadamente a limpeza do Edifício Paços do Concelho Séc. XXI;

Encargos de Cobrança de Receitas - refere-se ao pagamento de € 639 935,14 encargos de cobrança de receitas efetuadas por outras entidades, nomeadamente, a percentagem paga à Autoridade Tributária e Aduaneira pela cobrança de impostos que constituem receita municipal.

TOTAL € 13 305 944,07

Estas despesas representaram cerca de 88% do total da aquisição de serviços e 37% do total das despesas correntes.

Os **Juros e Outros Encargos**, com uma execução de cerca de 97%, € 831 439,86, incluem o pagamento de juros relativamente aos empréstimos de médio e longo prazo com instituições bancárias, o empréstimo contratado com o Estado Português, no âmbito da candidatura ao Programa de Apoio à Economia Local (PAEL), juros de locação financeira e ainda os juros relativos ao acordo com a empresa Águas do Algarve, S.A e ao plano de amortização celebrado na sequência de uma alteração ao contrato de cedência da Escola Tecnopólis.

As **Transferências Correntes e Subsídios** pagos no montante de € 2 188 914,78 tiveram uma execução de cerca de 87% durante o ano de 2015.

As **Transferências Correntes** no montante de € 1 249 442,90 referem-se a transferências efetuadas no âmbito de protocolos assinados com algumas entidades, bem como transferências para associações sem fins lucrativos, coletividades e associações de Municípios, bolsas de estudo e apoios económicos.

Os montantes mais significativos registados neste período dizem respeito às seguintes transferências:

- Juntas de Freguesia – € 288 290,48;
- Associação Humanitária dos Bombeiros – € 262 145,40;
- Agrupamento de Escolas – € 100 196,29;
- Santa Casa da Misericórdia – € 87 142,00;
- Ciência Viva – € 66 704,00;
- Região Turismo do Algarve – € 50 000,00;
- Academia de Música de Lagos – € 47 952,00;

- Cruz Vermelha Portuguesa – Núcleo de Lagos - € 43 002,26;
- CI-AMAL- Comunidade Intermunicipal do Algarve – 37 428,02;
- Associação Musical do Algarve – € 30 000,00;

Os **Subsídios**, no montante de € 939 471,88 referem-se a transferências para as empresas locais, de acordo com os contratos-programa aprovados, nomeadamente:

- Futurlagos – Empresa Local para Desenvolvimento, E.M., S.A:

- € 430 000,00 – Transferência efetuada ao abrigo da cláusula VI do Contrato de Gestão aprovado na Reunião de Câmara de 19/03/2008 e revisto em 03/09/2008, relativo à gestão do Sistema de Transportes Públicos de Lagos ONDA.

- Lagos-em-Forma – Gestão Desportiva, E.M., S.A:

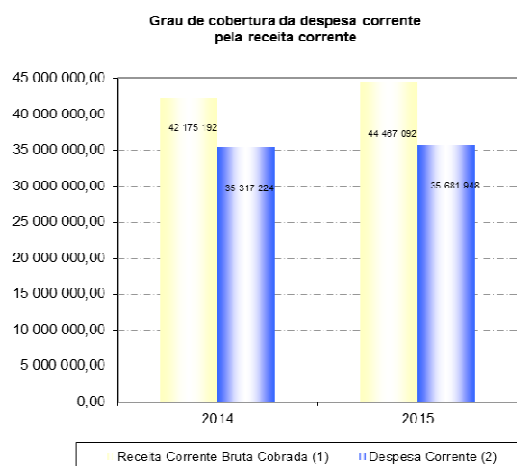
- € 509 471,88 – Transferência efetuada ao abrigo do contrato celebrado em 26/12/2007, deliberação 21/11/2007.

Estas rubricas (Transferências Correntes e Subsídios) correspondem a 6% da despesa corrente paga neste período.

As **Outras Despesas Correntes** correspondem a despesas de carácter residual e apresentaram um montante de € 1 078 219,10, com uma execução de 78% face à dotação prevista. Este tipo de despesas inclui despesas respeitantes a Impostos e Taxas, ou seja, os reembolsos emitidos para a Autoridade Tributária e Aduaneira referentes ao IMI, IMT, IUC, restituições referentes às tarifas de água, saneamento e resíduos sólidos urbanos, restituições da tarifa de ligação de saneamento e ainda restituições relativas ao pagamento de taxas e licenças. Inclui também o pagamento de quotas das associações de municípios e o pagamento de condomínios relativo a frações em que a autarquia é proprietária.

A despesa corrente paga neste período, no montante de € 35 681 948,42, apresentou valores inferiores à receita corrente bruta cobrada, no montante total de € 44 467 091,68, gerando por esse efeito, uma poupança no valor de € 8 785 143,26.

Gráfico 6



Relativamente ao período homólogo do ano anterior, verificou-se um aumento da despesa corrente paga de € 364 724,39, cerca de 1%. Este aumento verificou-se particularmente na aquisição de serviços e na aquisição de bens.

Quadro 12

DESIGNAÇÃO	Orçamento		Taxa de Variação
	2014	2015	
Despesas Correntes			
Pessoal	11 761 726,22	11 400 980,94	-3%
Aquisição de Bens e Serviços			
Aquisição de Bens	4 715 299,21	5 038 993,93	7%
Aquisição de Serviços	13 096 152,57	15 143 399,81	16%
Encargos Correntes da Dívida	1 080 178,95	831 439,86	-23%
Transf. Correntes e Subsídios	3 655 189,57	2 188 914,78	-40%
Outras Despesas	1 008 677,51	1 078 219,10	7%
Total de Despesas Correntes:	35 317 224,03	35 681 948,42	1%

Nas **Despesas com Pessoal** registou-se uma diminuição de cerca de 3% nos montantes pagos, justificada sobretudo pela redução do número de trabalhadores, face ao período homólogo de 2014.

O artigo 63.º da Lei n.º 82-B/2014, de 31 de dezembro (Orçamento de Estado para 2015) determina para as autarquias a redução, no mínimo, em 2% o número de trabalhadores face aos existentes em 31 de dezembro de 2014. Para efeitos deste cálculo não é considerado o pessoal necessário para assegurar o exercício de atividades objeto de transferência ou contratualização de competências da administração central para a administração local (neste caso refere-se ao pessoal não docente a exercer funções de assistente técnico e assistente operacional nos agrupamentos das escolas). Ainda para efeitos deste cálculo são considerados os trabalhadores de empresas locais.

Durante o ano de 2015, a autarquia registou uma redução de 8% do número de trabalhadores, tendo cumprido o objetivo de redução previsto, conforme se pode verificar no quadro seguinte:

Quadro 13
Redução do n.º de trabalhadores (art.º. 63.º do OE 2015)

N.º de trabalhadores em 01/01/2015	N.º de trabalhadores em 31/12/2015	Variação
649	596	-8%

A **Aquisição de Bens e Serviços**, no montante de € 20 182 393,74 apresentou, face ao período homólogo do ano de 2014, um aumento de cerca de 13%, € 2 370 941,96, tendo em conta os montantes pagos. Este aumento registou-se tanto na aquisição de bens (+7%) como na aquisição de serviços (+16%).

Na **Aquisição de Bens** o aumento foi justificado sobretudo pela rubrica Mercadorias para Venda – Água referente à amortização da totalidade do acordo de pagamento celebrado com a empresa Águas do Algarve, S.A. (deliberação de 24/06/2013).

Na **Aquisição de Serviços** o aumento foi justificado principalmente pelo pagamento da prestação de serviços de transportes urbanos de Lagos “A Onda” e pela amortização da totalidade do acordo de pagamento celebrado com a empresa Águas do Algarve, S.A. (deliberação de 24/06/2013) referente ao tratamento de saneamento.

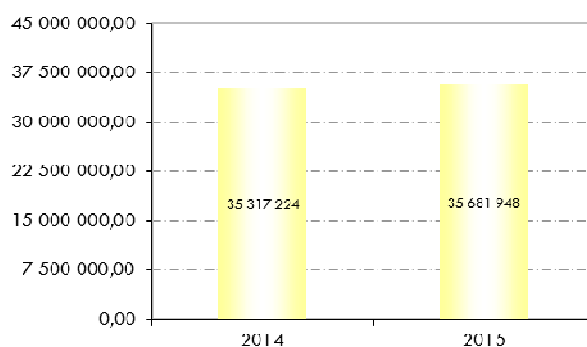
Nos **Juros e Outros Encargos**, registou-se um decréscimo de cerca de 23% face ao mesmo período do ano anterior. Esta diminuição foi justificada por vários fatores. Por um lado, pela quebra das taxas de juro durante o ano de 2015, por outro lado, pela amortização da totalidade do acordo de pagamento com a empresa Aguas do Algarve, S.A. Outro dos motivos foi ainda o facto de se ter amortizado em 2014 a totalidade do acordo de pagamento com a empresa ALGAR, S.A.

Nas **Transferências e Subsídios Correntes** registou-se, relativamente ao mesmo período do ano anterior, um decréscimo de cerca de 40%, sobretudo nos Subsídios Correntes, justificado pelo facto do serviço de transportes urbanos de Lagos “A Onda”, ter passado para exploração da Câmara, deixando assim de se transferir os montantes relativos a este serviço para a Futurlagos, Empresa Local para o Desenvolvimento, E.M, S.A.

Nas **Outras Despesas Correntes**, registou-se um aumento de cerca de 7%, cerca de mais € 69 541,59 face ao ano de 2014.

Gráfico 7

Evolução da Despesa Corrente



1.5.2 Despesas de Capital

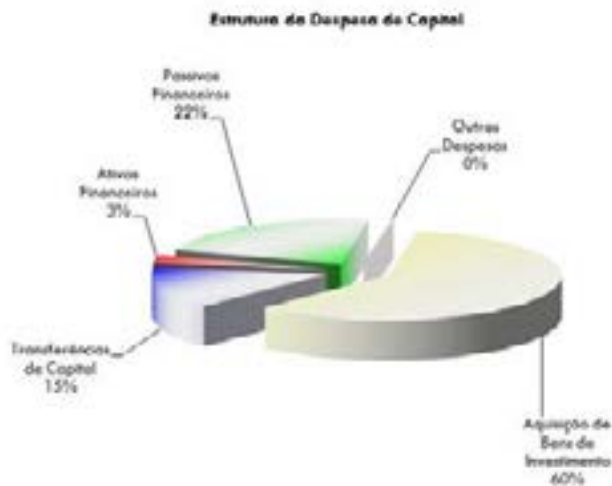
No total, as despesas de capital tiveram uma execução de € 8 433 386,73 que corresponde a cerca de 79% da dotação final prevista.

Quadro 14

Despesas de Capital DESIGNAÇÃO	Orçamento		Despesa		Desvio	Taxa de Execução
	Final	%	Paga	%		
Aquisição de Bens de Investimento	6 853 424,00	64%	5 023 625,57	60%	-1 829 798,43	73%
Transferências de Capital	1 309 610,00	12%	1 272 423,22	15%	-37 186,78	97%
Ativos Financeiros	237 625,00	2%	232 625,00	3%	-5 000,00	98%
Passivos Financeiros	2 210 000,00	21%	1 883 583,08	22%	-326 416,92	85%
Outras Despesas	50 000,00	0%	21 129,86	0%	-28 870,14	42%
Total das Despesas de Capital	10 660 659,00	100%	8 433 386,73	100%	-2 227 272,27	79%

O gráfico seguinte permite-nos visualizar, de forma clara e rápida, a estrutura da despesa de capital sobressaindo o peso da aquisição de bens de investimento, com mais de metade do total deste tipo de despesas (60%).

Gráfico 8



Consoante a natureza das suas aplicações a **Aquisição de Bens de Investimento**, com uma execução de cerca de 73%, poderá incluir a aquisição de terrenos, edifícios ou habitações, outros edifícios, construções diversas, material de transporte, maquinaria e equipamento.

Mais à frente neste relatório, na análise ao Plano Plurianual de Investimentos, são evidenciados os projetos mais significativos que contribuiram para a execução desta rubrica.

As **Transferências de Capital**, no montante de € 1 272 423,22, com uma execução de cerca de 97%, incluem importâncias cedidas por conta do orçamento municipal destinadas a financiar despesas de capital realizadas por outras entidades. Esta rubrica corresponde a cerca de 15% das despesas de capital e destinaram-se a:

- NEOFUTUR – Promoção e Conservação de Imóveis, S.A – pagamento referente à renda do Edifício Paços do Concelho séc. XXI, conforme contrato cessão da posição contratual – Neofutur, Futurlagos e Município de Lagos	€ 732 267,12
- EL – Estacionamentos de Lagos, S.A. – pagamento da parte capital relativo ao Parque de Estacionamento da Frente Ribeirinha	€ 478 606,08
- Clube de Ténis de Lagos	€ 20 000,00
- Agrupamento de Escolas Gil Eanes	€ 15 000,00
- Agrupamento de Escolas Júlio Dantas	€ 14 050,02
- Associação Humanitária dos Bombeiros Voluntários de Lagos	€ 12 500,00
TOTAL	€ 1 272 423,22

Os **Ativos Financeiros** registaram um montante de € 232 625,00, com uma execução de 98%. Esta rubrica inclui os valores da contribuição financeira do município para o Fundo de Apoio Municipal (FAM), conforme n.º 4 do artigo 17º da Lei n.º 53/2014, de 25 de agosto.

Os **Passivos Financeiros**, no montante de € 1 883 583,08 que incluem as amortizações de empréstimos de médio e longo prazo (€ 1 227 434,08) e a amortização do PAEL no montante de € 656 149,00, tiveram uma execução de cerca 85% face ao previsto.

A rubrica **Outras Despesas de Capital** é uma rubrica residual que praticamente não tem expressão no total da despesa de capital, tendo-se despendido cerca de € 21 129,86.

Relativamente ao mesmo período do ano anterior e tendo em conta os valores pagos, registou-se um aumento de 35% na despesa de capital, o que corresponde a mais € 2 196 713,54, justificado, sobretudo, pela variação registada nas aquisição de bens de investimento, com mais 62%.

Quadro 15

Despesa de Capital DESIGNAÇÃO	Orçamento		Taxa de Variação
	2014	2015	
Aquisição de Bens de Investimento	3 105 457,83	5 023 625,57	62%
Transferências de Capital	1 253 211,73	1 272 423,22	2%
Ativos Financeiros	0,00	232 625,00	#DIV/0!
Passivos Financeiros	1 870 147,98	1 883 583,08	1%
Outras Despesas	7 855,65	21 129,86	169%
Total de Despesas de Capital:	6 236 673,19	8 433 386,73	35%

Na rubrica **Aquisição de Bens de Investimento** que concentra os investimentos do município, foram gastos mais € 1 918 167,74 que no ano de 2014, o que corresponde a mais 62%. Este aumento foi justificado pelo pagamento, em 2015, de faturas relativas a várias obras, sendo as mais expressivas a Reabilitação e Reforço Estrutural da Ponte D. Maria, obras no Centro Cultural de Lagos (auditório e trabalhos de conservação, correção e beneficiação), requalificação do Mercado dos Escravos, obras em fogos municipais pavimentação de ruas da cidade e freguesias.

As **Transferências de Capital** registaram um aumento de cerca de 2%, mais € 19 211,49, face a 2014.

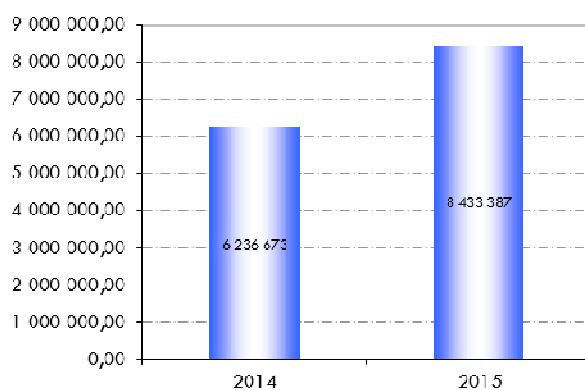
Os **Ativos Financeiros**, com um montante de € 232 625,00, referem-se à contribuição financeira do município para o Fundo de Apoio Municipal (FAM), conforme n.º 4 do artigo 17º da Lei n.º 53/2014, de 25 de agosto, que teve início em 2015.

Em relação ao mesmo período de 2014, os **Passivos Financeiros** registaram um acréscimo pouco significativo de cerca de 1%.

A evolução das despesas de capital relativamente ao período homólogo do ano anterior pode ser comprovada pelo gráfico seguinte:

Gráfico 9

Evolução da Despesa de Capital



1.6 Investimento Municipal

O Investimento Municipal registou um montante de € 5 023 625,57, tendo em consideração os montantes pagos na rubrica Aquisição de Bens de Investimento, o que corresponde a uma

execução de 73%. Em relação ao período homólogo do ano anterior, verificou-se um acréscimo de 62% (€ 1 918 167,74).

Quadro 16

Síntese do Investimento Municipal

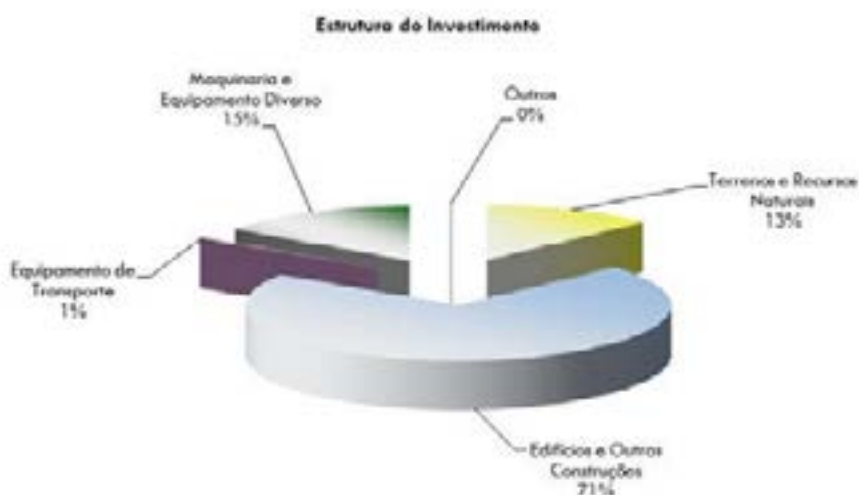
Designação	2014		2015		Desvio		Taxa
	Despesa Paga (1)	Orçamento Final (2)	%	Despesa Paga (3)	%	(4)=(3)-(1)	Execução (6)=(3)/(2)
INVESTIMENTO							
Terrenos e Recursos Naturais	641 128,84	658 100,00	10%	657 998,27	13%	16 869,43	3%
Edifícios e Outras Construções	1 928 018,98	5 204 024,00	76%	3 577 309,63	71%	1 649 290,65	86%
Equipamento de Transporte	132 805,26	64 800,00	1%	18 409,79	0%	-114 395,47	-86%
Maquinaria e Equipamento Diverso	403 504,75	922 000,00	13%	769 907,88	15%	366 403,13	91%
Outros	0,00	4 500,00	0%	0,00	0%	0,00	#DIV/0!
TOTAL INVESTIMENTO	3 105 457,83	6 853 424,00	100%	5 023 625,57	100%	1 918 167,74	62%

Tendo por base o quadro anterior, verifica-se que a componente do Investimento que mais contribuiu para a execução deste agregado foi a rubrica Edifícios e Outras Construções, com € 3 577 309,63 pagos, que representou cerca de 71% do total do investimento efetuado, seguida da rubrica Maquinaria e Equipamento Diverso com € 769 907,88 que absorveu cerca de 15% do total do investimento.

Na análise à execução do Plano Plurianual de Investimentos são referidos os projetos/ações que mais contribuíram o Investimento

O gráfico seguinte mostra a distribuição das várias componentes do investimento.

Gráfico 10



1.7 Execução do Plano Plurianual de Investimentos

A análise da execução do **Plano Plurianual de Investimentos (PPI)** mostra-nos uma taxa de execução de 78%, correspondente a um montante pago de € 6 528 673,79. O quadro seguinte retrata o nível de execução do PPI face ao previsto para o ano de 2015 e a variação em relação ao período homólogo do ano anterior que se traduziu num aumento de 50%.

Quadro 17

Síntese da Evolução do Investimento da Câmara Municipal de Lagos Unid.: Euro

SECTOR	Realizado/2014	Previsto/2015	Pago	Taxa de Variação	Taxa de Execução	Distr.
Administração Geral	299 358,51	821 800,00	680 932,64	127%	83%	10%
Proteção Civil e Luta contra Incêndios	148 559,40	17 000,00	12 500,00	-92%	74%	0%
Ensino Não Superior	778 620,62	1 176 100,00	790 876,19	2%	67%	12%
Ação Social	355,85	1 500,00	0,00	-100%	0%	0%
Habituação	69 330,05	350 200,00	145 632,86	110%	42%	2%
Ordenamento do Território	182 446,80	1 329 500,00	1 077 031,60	490%	81%	16%
Saneamento	72 950,21	140 100,00	109 199,03	50%	78%	2%
Abastecimento de Água	315 241,85	364 500,00	183 606,38	-42%	50%	3%
Resíduos Sólidos	53 813,43	105 000,00	59 973,60	11%	57%	1%
Proteção do Meio Ambiente e Cons. da Natureza	223 022,84	337 524,00	246 813,28	11%	73%	4%
Cultura	51 845,99	689 000,00	560 400,62	981%	81%	9%
Desporto, Recreio e Lazer	532 802,12	525 000,00	520 495,12	-2%	99%	8%
Outras Atividades Cívicas e Religiosas	0,00	1 000,00	0,00	#DIV/0!	0%	0%
Indústria e Energia	12 455,20	215 000,00	189 753,77	1423%	88%	3%
Transportes Rodoviários	322 337,10	783 000,00	450 108,27	40%	57%	7%
Mercados e Feiras	84 656,39	66 200,00	57 852,23	-32%	87%	1%
Transferências entre Administrações	0,00	1 500,00	0,00	#DIV/0!	0%	0%
Diversas Não Especificadas	1 210 873,20	1 471 735,00	1 443 498,20	19%	98%	22%
TOTAL	4 358 669,56	8 395 659,00	6 528 673,79	50%	78%	100%

Pelo quadro seguinte podemos verificar que os setores de investimento que durante este período mobilizaram mais recursos financeiros foram:

Quadro 18

SETORES DE ACTIVIDADE	VALOR
- Diversas Não Especificadas	€ 1 443 498,20
- Ordenamento do Território	€ 1 077 031,60
- Ensino Não Superior	€ 790 876,19
- Administração Geral	€ 680 932,64
- Cultura	€ 560 400,62
- Desporto, Recreio e Lazer	€ 520 495,12
- Transportes e Comunicações	€ 450 108,27
TOTAL	€ 5 523 342,64

Estes setores representaram cerca de 85% da execução do Plano Plurianual de Investimentos.

No capítulo das **Diversas Não Especificadas**, no montante de € 1 443 498,20, os projetos/ações que contribuíram para a execução foram:

- Pagamento à NEOFUTUR – Promoção e Conservação de Imóveis, S.A, da componente de capital da renda do edifício Paços do Concelho – € 732 267,12;

- Pagamento à EL-Estacionamentos de Lagos, S.A. da componente de capital, relativa renda do Parque de Estacionamento da Frente Ribeirinha – € 478 606,08;
- Contribuição financeira do município para o Fundo de Apoio Municipal (FAM), conforme n.º 4 do artigo 17º da Lei n.º 53/2014, de 25 de agosto - € 232 625,00.

O **Ordenamento do Território**, com um total de investimento de **€ 1 077 031,60**, referente aos seguintes projetos/ações:

- Acessibilidades Lagos/Meia-Praia (Remodelação) – € 1 024 611,83, relativo às obras de reabilitação e reforço estrutural da Ponte D. Maria (incluindo estudos e projetos e desvio temporário da fibra ótica) e ao pagamento do projeto de construção de passagem desnivelada pedonal da linha do Algarve- Meia-Praia;
- Aquisição de terreno - € 50 000,00, aplicado no pagamento do valor remanescente referente a compra e venda do lote 15, sito na Marateca – Urbanização Colina de São Pedro;
- Valorização e requalificação de espaços e arruamentos diversos - € 2 419,77, relativo ao pagamento de um auto da empreitada Espaços Exteriores – Rua Manuel Paulo Rocha.

No **Ensino Não Superior**, com um total de **€ 790 876,19** investidos, destacam-se principalmente os projetos/ações:

- Aquisição/Expropriação de Terrenos para Construção de Escolas – € 657 998,27, referente à amortização de parte do acordo de pagamento do terreno da Escola EB 2/3 Tecnópolis de Lagos;
- Conservação e manutenção de escolas do concelho - € 59 094,01, relativo aos trabalhos de remoção de coberturas de fibrocimento da Escola EB2,3 n.º 1 (São João) e ao pagamento de um auto da empreitada de Trabalhos de Conservação e Impermeabilização das coberturas no pavilhão e em Sala de aulas – Escola EB1 da Ameijeira;
- Intervenções na Nova Escola de Artes e Profissões – Antiga Escola Gil Eanes - € 34 687,78, relativo a obras de reparação e substituição de coberturas e ainda relativo à pintura exterior do edifício do ginásio;
- Agrupamentos Escolares – Transferência para apetrechamento - € 29 050,02, referente à transferência de verbas para os Agrupamentos Escolares ao abrigo de protocolo de cooperação.

Na **Administração Geral**, com um investimento de **€ 680 932,64**, os principais gastos registaram-se nos seguintes projetos:

- Equipamento Informático – € 359 814,21, na sua maioria relativo à renovação do parque informático;
- Software Informático - € 106 281,55;
- Edifícios Municipais – € 96 087,08, relativo às empreitadas de “Demolição de edifício municipal na Rua Castelo dos Governadores” - € 12 826,00, “Tratamento exterior do edifício

Paços do Concelho (antigo) ” - € 45 459,44 e “ Instalação e reparação de sistemas automáticos de deteção de incêndios (SADI) em edifícios municipais” - € 37 801,64;
- Maquinaria e Equipamento Diverso – Inclui Grandes Reparações - € 39 530,40.

A rubrica da **Cultura** teve uma execução no montante **€ 560 400,62**, sendo os principais gastos relativos a:

- Centro Cultural – Obras de Conservação e Beneficiação - € 299 171,19, relativo a “Aquisição de mobiliário para o Centro Cultural de apoio a eventos “ - € 13 258,75, “Substituição de cadeiras no Auditório do Centro Cultural” - € 18 159,04, “Fornecimento e montagem de alcatifa para o Centro Cultural” - € 10 550,35 e ainda relativo às empreitadas de “Alterações no Auditório do Centro Cultural de Lagos – 1ª fase” - € 139 631,94 e “ Trabalhos de Conservação e Beneficiação do Centro Cultural” - € 117 571,11;
- Lagos na Rota dos Escravos - € 153 222,04, referente à empreitada de “Requalificação do Edifício do Mercado dos Escravos” - € 152 386,62 e pagamento do remanescente dos honorários relativos à prestação de serviços de elaboração do Projeto de Requalificação do Mercado dos Escravos (incluindo ligação entre pisos) - € 835,42;
- Centro Cultural – Equipamento Básico – € 104 372,28, que se destinou praticamente na totalidade para aquisição de equipamento de som e imagem - € 72 545,81 e para a aquisição de equipamento de iluminação e material elétrico - € 31 608,54.

O **Desporto, Recreio e Lazer**, absorveu **€ 520 495,12**, destinou-se sobretudo ao projeto:

- Zona Desportiva – 2ª fase – (pavilhão, piscinas e outros) – € 500 000,00, referente ao pagamento da parte restante de indemnização acordada judicialmente com a empresa CME, Construção e Manutenção Eletromecânica, S.A, pelo agravamento dos custos fixos suportados relativos ao prolongamento do prazo da empreitada de construção do pavilhão e piscinas municipais.

Na rubrica **Transporte Rodoviários**, com um montante de **€ 450 108,27**, destinaram-se na sua maioria aos seguintes projetos/ações:

- Estrutura Viária Municipal – Inclui pavimentação, beneficiação e conservação – € 381 685,18, relativo praticamente na sua totalidade às empreitadas de “Pavimentação de arruamentos diversos na cidade e freguesias” – € 158 877,95, “Pavimentação de ruas no centro histórico – 2ª fase” – € 154 112,34 e “Pavimentação de acesso e arruamentos no sítio do Funchal em Lagos” – € 68 396,79;
- Sinais, placas de trânsito e outros – toponímia - € 36 678,05.

Considerando os montantes cabimentados, comprometidos, faturados/realizados e pagos até ao final do ano em análise a execução do Plano Plurianual de Investimentos foi a seguinte:

Quadro 19
Síntese da Evolução do Investimento da Câmara Municipal de Lagos

SECTOR	Evolução do Investimento				
	Previsto/2015	Cabimentado	Comprometido	Realizado	Pago
Administração Geral	821 800,00	765 517,14	758 982,15	699 817,69	680 932,64
Proteção Civil e Luta contra Incêndios	17 000,00	12 500,00	12 500,00	12 500,00	12 500,00
Ensino Não Superior	1 176 100,00	929 456,96	844 709,98	790 876,19	790 876,19
Ação Social	1 500,00	0,00	0,00	0,00	0,00
Habituação	350 200,00	201 908,73	165 011,94	165 011,94	145 632,86
Ordenamento do Território	1 329 500,00	1 150 391,92	1 129 116,55	1 102 215,22	1 077 031,60
Saneamento	140 100,00	114 574,13	114 574,13	109 199,03	109 199,03
Abastecimento de Água	364 500,00	213 446,20	184 040,63	183 606,38	183 606,38
Resíduos Sólidos	105 000,00	98 942,91	68 344,00	59 973,60	59 973,60
Proteção do Meio Ambiente e Cons. da Natureza	337 524,00	317 004,85	257 709,59	247 844,95	246 813,28
Cultura	689 000,00	637 115,67	636 733,86	587 934,12	560 400,62
Desporto, Recreio e Lazer	525 000,00	520 495,12	520 495,12	520 495,12	520 495,12
Outras Atividades Cívicas e Religiosas	1 000,00	0,00	0,00	0,00	0,00
Indústria e Energia	215 000,00	210 914,17	191 300,69	189 753,77	189 753,77
Transportes Rodoviários	783 000,00	725 310,40	646 993,41	453 888,06	450 108,27
Mercados e Feiras	66 200,00	62 993,63	62 993,63	57 852,23	57 852,23
Transferências entre Administrações	1 500,00	0,00	0,00	0,00	0,00
Diversas Não Especificadas	1 471 735,00	1 443 498,20	1 443 498,20	1 443 498,20	1 443 498,20
TOTAL	8 395 659,00	7 404 070,03	7 037 003,88	6 624 466,50	6 528 673,79
Taxa de Execução		88%	84%	79%	78%

1.8 Síntese da Situação Económica e Financeira

A análise do quadro seguinte permite caracterizar a situação financeira no período em análise:

Quadro 20
Síntese da Situação Financeira

	Receita e Despesa Paga			
	dezembro/2014	dezembro/2015	Var.	Var. %
Saldo Inicial Conta de Gerência	2 888 220,34	3 816 124,50	927 904,16	32%
RECEITAS CORRENTES	42 175 192,39	44 467 091,68	2 291 899,29	5%
DESPESAS CORRENTES	35 317 224,03	35 681 948,42	364 724,39	1%
SALDO CORRENTE	6 857 968,36	8 785 143,26	1 927 174,90	28%
RECEITAS DE CAPITAL	289 751,78	2 493 444,67	2 203 692,89	761%
DESPESAS DE CAPITAL	6 236 673,19	8 433 386,73	2 196 713,54	35%
SALDO DE CAPITAL	-5 946 921,41	-5 939 942,06	6 979,35	0%
RECEITAS TOTAIS	42 464 944,17	46 960 536,35	4 495 592,18	11%
DESPESAS TOTAIS	41 553 897,22	44 115 335,15	2 561 437,93	6%
SALDO DO EXERCÍCIO	927 904,16	2 858 633,01	1 930 728,85	208%
Saldo de Tesouraria	3 816 124,50	6 674 757,51	2 858 633,01	75%
Dívidas a fornecedores - faturação registada	558 392,06	849 610,82	291 218,76	52%
Dívidas de clientes	2 651 842,43	1 366 119,00	-1 285 723,43	-48%
Bal. Plano Atividades	8 263 087,00	8 395 659,00	132 572,00	2%
Execução Plano de Atividades	4 358 669,56	6 528 673,79	2 170 004,23	50%
Taxa de Execução		53%	78%	

A análise do quadro anterior permite caracterizar a situação financeira no final do ano de 2015 da seguinte forma:

- O **Saldo de Tesouraria** registou o montante de € 6 674 757,51;

- O **Saldo do Exercício** (diferença entre as Receitas Totais e as Despesas Totais) registou um montante positivo de € 2 858 633,01;

- A faturação registada na aplicação informática relativamente a **Dívida a Fornecedores** cifrou-se em € 849 610,82, que corresponde a um acréscimo de 52% (€ 291 218,76) face ao período homólogo do ano anterior. No entanto, todas as faturas que deram entrada na Secção de Contabilidade até 31 de dezembro de 2015 foram pagas, referindo-se este montante transitado às faturas recebidas no período entre 4 e 11 de janeiro do corrente ano e que, devido a uma alteração de procedimentos, foram registadas no orçamento de 2015. Porém, atendendo ao conceito de dívida definido na Lei n.º 8/2012, de 21 de fevereiro, que aprova as regras aplicáveis à assunção de compromissos e aos pagamentos em atraso das entidades públicas, que considera em atraso apenas as contas que permaneçam nessa situação mais de 90 dias posteriormente à data de vencimento, no final de 2015, o município não apresentava pagamentos em atraso a fornecedores. O acordo de pagamento celebrado em 28/06/2013 com a empresa Águas do Algarve, no valor de € 5 906 520,65, foi amortizado na sua totalidade. Relativamente ao plano de amortização celebrado na sequência de uma alteração ao contrato de cedência do terreno da Escola Tecnópolis, cuja escritura foi celebrada em 20/03/2013, falta pagar o montante de € 2 809 741,87;

- As **Dívidas de Clientes** registaram o valor de € 1 366 119,00, apresentando um decréscimo de 48% (- € 1 285 723,43) em relação ao montante registado no ano anterior. Esta rubrica inclui um conjunto de receitas cuja liquidação é efetuada no início do exercício económico e/ou quando é confirmada a entrada de uma receita não considerada no orçamento inicial, mas a entrada ocorre ao longo do ano. Incluem-se nesta situação a receita relativa a participações FEDER ainda por receber e que representa cerca de 38% do total das Dívidas de Terceiros registada no final de 2015, no valor de € 506 276,64.

As restantes dívidas referem-se, sobretudo, a venda de Água, Outros Serviços, Tarifa de Saneamento, Tarifa de Ligação – Saneamento, Tarifa de Resíduos Sólidos, Tarifa de Disponibilidade, Trabalhos por conta de particulares, Ocupação da via pública e Publicidade. O quadro n.º 18 apresenta o montante destas dívidas e a sua evolução em relação ao período homólogo do ano anterior.

Quadro 21

Dívida de Clientes										Unid.: Euros
Designação	dezembro/2014			dezembro/2015			Variação			
	Receita liquidada	Receita cobrada	Dívida	Receita liquidada	Receita cobrada	Dívida	Receita liquidada	Receita cobrada	Dívida	
									Valor	%
Ocupação da via pública	242 277,84	239 752,47	2 525,37	245 164,11	243 640,76	1 523,35	1%	2%	-1 002,02	-40%
Publicidade	22 483,17	19 584,63	2 898,54	11 369,69	10 270,63	1 099,06	-49%	-48%	-1 799,48	-62%
Tarifa de Saneamento	2 257 171,65	2 155 672,24	101 499,41	2 244 683,77	2 118 117,90	126 565,87	-1%	-2%	25 066,46	25%
Água	4 056 125,98	3 854 145,61	201 980,37	4 165 776,36	3 923 676,70	242 099,66	3%	2%	40 119,29	20%
Tarifa de Ligação - Saneamento	82 913,83	3 884,48	79 029,35	79 029,35	830,29	78 199,06	-5%	-79%	-830,29	-1%
Tarifa de Resíduos Sólidos	1 137 838,97	1 072 228,80	65 610,17	1 131 447,36	1 053 576,68	77 870,68	-1%	-2%	12 260,51	19%
Trabalhos por conta de particulares	48 689,66	3 312,54	45 377,12	49 968,48	16 988,12	32 980,36	3%	413%	-12 396,76	-27%
Tarifa de disponibilidade	4 067 648,22	3 975 479,13	92 169,09	4 138 476,96	3 991 969,05	146 507,91	2%	0%	54 338,82	59%
Outros Serviços	865 129,67	800 248,85	64 880,82	470 417,93	445 883,38	24 534,55	-46%	-44%	-40 346,27	-62%
TOTAL	12 780 278,99	12 124 308,75	655 970,24	12 536 334,01	11 804 953,51	731 380,50	-2%	-3%	75 410,26	11%

- A **execução do Plano Plurianual de Investimentos** foi de 78% considerando o montante pago, e de 79% atendendo ao total faturado.

1.9 Autofinanciamento

O autofinanciamento, resultado do comportamento da receita estrutural (receitas correntes + receitas próprias de capital) e das despesas de funcionamento (pessoal + transferências correntes + outras despesas + serviço da dívida), é identificado como o meio disponível para financiar o investimento do município.

O **Autofinanciamento**, no final do ano económico de 2015, registou um montante positivo de € 8 000 375,02. Este comportamento do Autofinanciamento justificou-se pelo facto da Receita Estrutural se apresentar superior às Despesas de Funcionamento.

Quadro 22
Síntese do Autofinanciamento

DESIGNAÇÃO	Realizado/2014 (1)	dezembro/2014 (2)	Previsto/2015 (2)	dezembro/2015 (3)	DESVIO	
					(3-1)	(3-1)/(1)
Receita estrutural	42 417 878,03	42 417 878,03	44 706 920,00	45 565 906,52	3 148 028,49	7%
Despesas de Funcionamento	37 187 372,01	37 187 372,01	42 008 350,00	37 565 531,50	378 159,49	1%
Autofinanciamento	5 230 506,02	5 230 506,02	2 698 570,00	8 000 375,02	2 769 869,00	53%

1.10 Indicadores Orçamentais

Este capítulo fica concluído com a apresentação de um conjunto de indicadores de natureza orçamental, que permitem avaliar a importância de alguns rácios decorrentes da execução orçamental, comparando-os com os três exercícios anteriores.

Quadro 23

Rácios Orçamentais

Designação	Rácio	2012 %	2013 %	2014 %	2015 %
Grau de Cobertura Global das Despesas	Receita Total / Despesa Total	104%	106%	109%	115%
Peso dos Impostos nas Receitas	Impostos diretos e Indiretos / Receita Total	46%	37%	50%	50%
Peso dos Empréstimos nas Receitas	Passivos Financeiros / Receita Total	0%	18%	0%	0%
Peso do Pessoal nas Despesas Correntes	Pessoal / Despesa Corrente	34%	29%	33%	32%
Peso dos Encargos de Longo Prazo nas Despesas	Serviço da Dívida Longo Prazo / Despesa Total	4%	6%	7%	6%
Peso dos Investimentos nas Despesas	Investimentos / Despesa Total	11%	8%	7%	11%
Grau de cobertura de bens de capital pelas transferências de capital	Transferências de Capital / Aquisição de Bens de Capital	25%	52%	9%	32%

Analisados cada um dos indicadores podemos concluir que em 2015:

- As receitas arrecadadas permitiram cobrir todas as despesas;
- O peso dos impostos (diretos e indiretos) no total da receita foi, à semelhança do exercício de 2014, de cerca de 50%. De referir que o ano de 2013 apresentou um decréscimo neste indicador, justificado pelo peso que a receita proveniente do empréstimo do PAEL teve ao nível da receita total desse ano;
- Os empréstimos contraídos no ano apenas tiveram expressão em 2013, representando 18% do total da receita dado que foi neste ano que deu entrada o empréstimo celebrado com o Estado, no âmbito do PAEL, no montante de € 9.118.415,81, destinado ao pagamento de dívidas em atraso. A partir desse ano o Município não contraiu nenhum empréstimo;
- O peso com pessoal, no total despesa corrente não tem registado grandes oscilações durante o período em análise, notando-se até um ligeiro decréscimo no último ano, dada a redução do número de trabalhadores;
- Os encargos com empréstimos tiveram, em 2015, um peso de 6% na estrutura da despesa total;
- O peso dos investimentos no total da despesa foi de 11% em 2015, superior aos anos de 2013 e 2014, o que significa uma retoma ao nível do investimento municipal;
- As transferências de capital representaram, no período em análise, 32% dos investimentos municipais, ou seja, as despesas com a aquisição de bens de investimento foram superiores às transferências provenientes do Orçamento de Estado e de participações para investimento.

2. Dívida Total

A Lei n.º 73/2013, de 3 de setembro, diploma que estabeleceu o “Regime financeiro das autarquias locais e entidades intermunicipais” (RFALEI) que entrou em vigor em 1 de janeiro de 2014, veio através do artigo 52.º, estabelecer um novo conceito no que respeita ao endividamento municipal, que é o de Dívida Total de operações orçamentais: “A dívida total de operações orçamentais do município, incluindo as entidades previstas no artigo 54.º não pode ultrapassar, em 31 de dezembro de cada ano, 1,5 vezes a média da receita corrente líquida cobrada nos três exercícios anteriores.”

Quadro 24

Limite de Endividamento 2015	
Receita corrente líquida 2012	38 988 514,85
Receita corrente líquida 2013	37 864 391,50
Receita corrente líquida 2014	41 908 964,25
Total receita corrente líquida	118 761 870,60
Média da receita corrente líquida dos últimos 3 anos	39 587 290,20
Limite da dívida total 2015	59 380 935,30
(1,5*média da receita corrente líquida dos últimos 3 anos)	

De acordo com as regras enunciadas e conforme quadro acima, o município apresentou o montante de € 59 380 935,30 como limite da dívida total para o ano de 2015.

O artigo 54.º do mesmo diploma enuncia as entidades relevantes para efeitos de limite da dívida total dos municípios, incluindo os serviços municipalizados e intermunicipalizados, as entidades intermunicipais e as entidades associativas municipais, as empresas locais e participadas, cooperativas e fundações e entidades de outra natureza relativamente às quais se verifique o controlo por parte do município pelo montante total.

Assim, a situação de endividamento do município em 31/12/2015 era a seguinte:

Quadro 25
Dívida total em 31/12/2015 (Lei n.º 73/2013)

		dezembro 2015
Dívida total de operações orçamentais:		
Dívidas a terceiros MLP		44 227 893,31
Dívidas a terceiros CP		4 043 900,62
	Subtotal	48 271 793,93
Dívida total de operações não orçamentais:		
FAM		1 395 749,18
	Subtotal	46 692 464,82
Dívida total das entidades participadas:		
ANMP		290,81
CI - AMAL		542,91
Futurlagos		0,00
Lagos-em-Forma		0,00
Terras do Infante		393,37
APMCH		27,70
	Subtotal	1 254,79
Dívida total bruta		46 693 719,61
Limite de endividamento 2015 (Art. 52.º, Lei n.º 73/2013)		59 380 935,30
(1,5*média da receita corrente líquida dos últimos 3 anos)		
Excesso		
Dívida	Margem absoluta	12 687 215,69
Margem disponível		10 400 683,23

A observação do quadro anterior permite-nos concluir que o município, no final do ano de 2015, concluiu o ano com uma dívida total bruta de € 46 693 719,61.

A situação de endividamento do município relativamente ao início do corrente ano e no final dos trimestres decorridos foi a seguinte:

Quadro 26

Data	Dívida Total	Margem absoluta	Margem disponível por utilizar
01/01/2015	56 522 770,00	2 858.166,00	571 633,00
31/03/2015	55 224 923,00	4 156.012,00	1 869 447,00
30/06/2015	52 752 449,00	6 628.486,00	4 341 953,00
30/09/2015	50 674 996,00	8 705.940,00	6 419 407,00
31/12/2015	46 693 719,61	12 687 215,69	10 400 683,23

O quadro anterior permite concluir que o município tem vindo a aumentar a margem disponível por utilizar, apresentando no final do ano o montante de € 10 400 683,23, como consequência da redução da dívida total.

3. TRANSFERÊNCIAS PARA AS EMPRESAS LOCAIS

O município, no âmbito de contratos-programa assinados com as empresas FUTURLAGOS - Empresa Local para o Desenvolvimento, E.M., S.A. e LAGOS-EM-FORMA, Gestão Desportiva, E.M., S.A., transfere para estas empresas verbas previstas no orçamento, de forma a dar cumprimento às atribuições que estão definidas nos respetivos estatutos.

Durante o ano de 2015 foi transferido para as referidas empresas o montante total de € **941 324,78** como a seguir se discrimina:

Quadro 27

FUTURLAGOS – Empresa Local para o Desenvolvimento, E.M., S.A.

	Montante
Transferência efetuada ao abrigo da cláusula VI do Contrato de Gestão aprovado na Reunião de Câmara de 19/03/2008 e revisto em 03/09/2008, relativo à gestão do Sistema de Transportes Públicos de Lagos ONDA	€ 430.000,00
Transferência de verba relativa ao acordo entre o município e a FUTURLAGOS, destinada a pagar a utilização dos parques de estacionamento cobertos por parte de utentes autorizados	€ 1.852,90
TOTAL	€ 431.852,90

Quadro 28

LAGOS-EM-FORMA, Gestão Desportiva, E.M., S.A.

	Montante
Transferência mensal referente ao subsídio à exploração, ao abrigo da Cláusula II do Contrato-Programa celebrado em 26/12/2007	€ 509 471,88
TOTAL	€ 509 471,88

O montante relativo às transferências efetuadas para as empresas locais representou cerca de 2% do total da despesa paga até ao final do ano económico de 2015.

4. ANÁLISE FINANCEIRA E PATRIMONIAL

O presente capítulo é complementado pelas notas explicativas ao balanço e demonstração dos resultados as quais incluem a indicação e justificação das disposições do POCAL, que em casos excecionais, devidamente fundamentados e sem prejuízo do legalmente estabelecido, tenham sido derogadas e dos respetivos efeitos no balanço e demonstração de resultados, tendo em vista a necessidade destes darem uma imagem verdadeira e apropriada do ativo, do passivo e dos respetivos resultados da autarquia.

Assim, de acordo com as demonstrações financeiras apresentadas para o período em análise, o Resultado Líquido do Exercício apresentou-se positivo, no montante de € 10 860 428,13, valor que se encontra evidenciado tanto no Balanço como na Demonstração de Resultados

4.1 Análise do Balanço

O Balanço é um instrumento contabilístico que reflete a situação económico-financeira do município, apresentando dados sobre o património em 31 de dezembro, dando a conhecer o Ativo, constituído pelos bens e direitos do município, o Passivo que reflete as obrigações e os deveres perante terceiros, incluindo os acréscimos e diferimentos e as provisões e os Fundos Próprios.

Tendo por base a informação constante do Balanço de 2015 e o seu comparativo com 2014, apresentamos no quadro abaixo a estrutura patrimonial da Autarquia bem como a sua evolução:

Quadro 29
Balço Sintético

Descrição	2014	2015	Variação	
Ativo Líquido				
Imobilizado				
Bens Domínio Público	79 796 006,78	76 695 265,00	-3 100 741,78	-3,89%
Imobilizado Incorpóreo	776 978,53	764 370,04	-12 608,49	-1,62%
Imobilizado Corpóreo	138 280 588,00	144 848 995,25	6 568 407,25	4,75%
Investimentos Financeiros	10 567 174,03	12 334 257,41	1 767 083,38	16,72%
Sub-Total	229 420 747,34	234 642 887,70	5 222 140,36	2,28%
Circulante				
Existências	548 997,41	541 932,14	-7 065,27	-1,29%
Dívidas de Terceiros - Curto Prazo	2 278 491,14	1 057 253,81	-1 221 237,33	-53,60%
Depósitos em Instituições Financeiras e Caixa	3 999 800,92	6 858 111,14	2 858 310,22	71,46%
Sub-Total	6 827 289,47	8 457 297,09	1 630 007,62	23,87%
Acréscimos e Diferimentos				
Acréscimo de Proveitos	16 184 076,71	16 318 915,86	134 839,15	0,83%
Custos Diferidos	119 428,28	135 696,02	16 267,74	13,62%
Sub-Total	16 303 504,99	16 454 611,88	151 106,89	0,93%
Total Ativo	252 551 541,80	259 554 796,67	7 003 254,87	2,77%
Fundos Próprios e Passivo				
Fundos Próprios				
Património	137 846 615,81	137 846 615,81	0,00	0,00%
Ajustamento de partes de capital em empresas	-2 364 281,70	-2 364 281,70	0,00	0,00%
Reservas	5 636 572,69	11 983 907,52	6 347 334,83	112,61%
Resultados Transitados	22 972 279,26	31 148 459,62	8 176 180,36	35,59%
Resultado Líquido do Exercício	8 384 997,41	10 860 428,13	2 475 430,72	29,52%
Sub-Total	172 476 183,47	189 475 129,38	16 998 945,91	9,86%
Passivo				
Provisões para riscos e encargos	624 903,31	364 064,24	-260 839,07	-41,74%
Dívidas a Terceiros - Médio e Longo Prazo	20 027 989,12	44 227 893,31	24 199 904,19	120,83%
Dívidas a Terceiros - Curto Prazo	36 678 142,36	4 043 900,62	-32 634 241,74	-88,97%
Sub-Total	57 331 034,79	48 635 858,17	-8 695 176,62	-15,17%
Acréscimos e Diferimentos				
Acréscimo de Custos	3 292 739,52	2 512 996,40	-779 743,12	-23,68%
Proveitos Diferidos	19 451 584,02	18 930 812,72	-520 771,30	-2,68%
Sub-Total	22 744 323,54	21 443 809,12	-1 300 514,42	-5,72%
Total Passivo	80 075 358,33	70 079 667,29	-9 995 691,04	-12,48%
Total Fundos Próprios+Passivo	252 551 541,80	259 554 796,67	7 003 254,87	2,77%

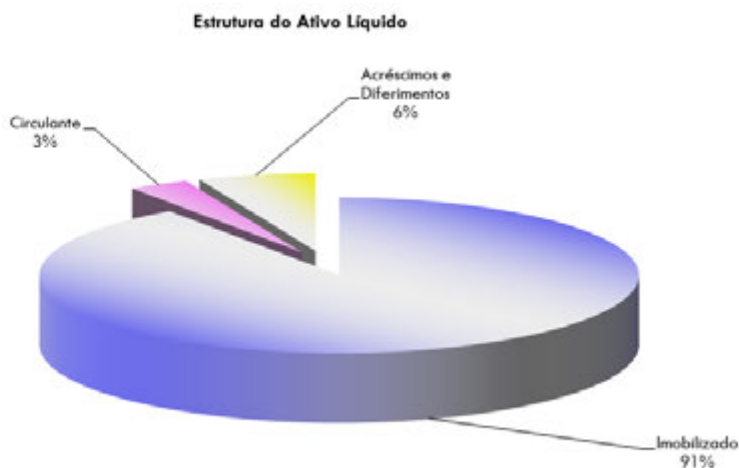
Ativo Líquido

O Ativo Líquido registou em 31 de dezembro de 2015, o valor de € 259 554 796,67, o que significa um crescimento de 2,77% face à gerência de 2014.

Comparando este valor com o registado no final do exercício anterior, no montante de € 252 551 541,80, verificámos que houve um acréscimo de € 7 003 254,87, essencialmente devido ao aumento registado no Imobilizado Corpóreo, com mais € 6 568 407,25 e no Ativo Circulante, nomeadamente nos Depósitos em Instituições Financeiras e Caixa que registaram um aumento de € 2 858 310,22 face a 2014.

A estrutura do Ativo em 2015 é apresentada no gráfico seguinte:

Gráfico 11



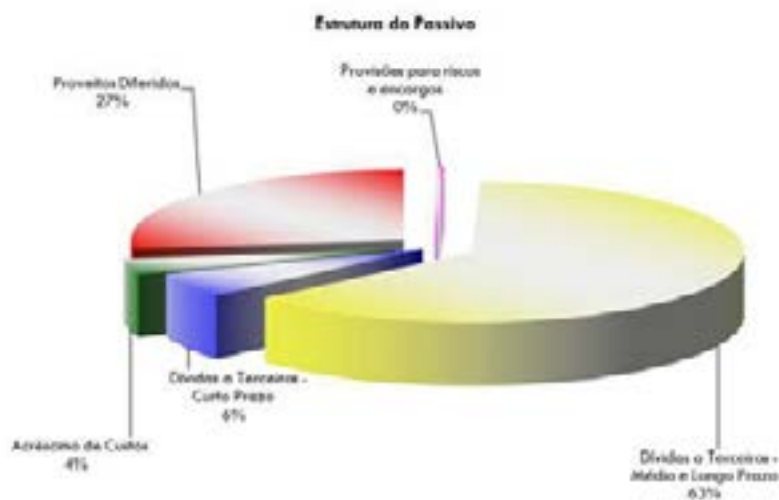
Passivo

O total do Passivo, no valor de € 70 079 667,29 registou um decréscimo de € 9 995 691,04 face ao exercício de 2014, que correspondeu a menos 12,48 %.

As diferenças observadas nas Dívidas a terceiros – Médio e longo prazo e de curto prazo estão justificadas, mais à frente nas notas explicativas ao Balanço e Demonstração de Resultados.

A estrutura do Passivo em 2015 é apresentada no gráfico seguinte:

Gráfico 12



Fundos Próprios

Os Fundos Próprios cifraram-se em € 189 475 129,38 e aumentaram € 16 998 945,91 relativamente ao exercício anterior, que correspondeu a um acréscimo de 9,86%. Esta rubrica é constituída maioritariamente pelo Património.

O total alcançado pelos Fundos Próprios resultou dos valores provenientes do Património, com € 137 846 615,81, de Reservas e Doações com € 11 983 907,52 e dos Resultados Transitados, com € 31 148 459,62. Resulta ainda dos Ajustamentos de Partes de Capital em Empresas no valor de € 2.364.281,70 relativa à redução de capital consequente da internalização de algumas atividades exercidas pela empresa local, Futurlagos. Estas rubricas somadas ao Resultado Líquido do Exercício, no montante positivo de € 10 860 428,13, resultam nos Fundos Próprios.

4.2 Análise da Demonstração de Resultados

Neste ponto é feita uma análise das diversas componentes deste instrumento financeiro, servindo como complemento às notas explicativas do Balanço e Demonstração de Resultados mais à frente apresentados.

Quadro 30

Demonstração de Resultados			
Descrição	2014	2015	Var. %
Custos e Perdas			
Custo de mercadorias vendidas e matérias consumidas	2 837 786,97	3 288 385,35	15,88%
Fornecimento e serviços externos	10 156 269,24	11 046 309,52	8,76%
Custos com pessoal	11 702 267,15	11 307 394,65	-3,37%
Transf. e subsídios correntes concedidos e prest. sociais	2 741 934,50	2 050 730,16	-25,21%
Amortizações e provisões do exercício	5 441 430,44	5 661 334,79	4,04%
Outros Custos e perdas operacionais	1 549 886,58	514 081,16	-66,83%
Custos operacionais	34 429 574,88	33 868 235,63	-1,63%
Custos e perdas financeiras	928 947,64	660 952,47	-28,85%
Custos e perdas extraordinárias	2 014 637,86	1 721 151,18	-14,57%
Total	37 373 160,38	36 250 339,28	-3,00%
Proveitos e Ganhos			
Venda e prestação de serviços	9 755 049,48	10 093 767,91	3,47%
Impostos e Taxas	25 157 619,69	27 027 032,49	7,43%
Transferências e subsídios obtidos	6 536 808,07	5 923 179,25	-9,39%
Outros proveitos e ganhos operacionais	52 149,52	37 241,73	-28,59%
Proveitos e ganhos operacionais	41 501 626,76	43 081 221,38	3,81%
Proveitos e ganhos financeiros	938 485,84	1 049 720,48	11,85%
Proveitos e ganhos extraordinários	3 318 045,19	2 979 825,55	-10,19%
Total	45 758 157,79	47 110 767,41	2,96%
Resultados Operacionais	7 072 051,88	9 212 985,75	
Resultados Financeiros	9 538,20	388 768,01	
Resultados Extraordinários	1 303 407,33	1 258 674,37	
Resultados Correntes	7 081 590,08	9 601 753,76	
Resultado Líquido do Exercício	8 384 997,41	10 860 428,13	

Custos

No que respeita ao exercício de 2015, os Custos e Perdas importaram em € 36 250 339,28, registando um decréscimo de cerca de 3% face a 2014.

Este decréscimo registou-se especialmente nas Transferências e Subsídios Correntes Concedidos e Prestações Sociais e nos Outros Custos e Perdas Operacionais com menos 25,21% e 66,83% respetivamente que em 2014.

De salientar que os Fornecimentos e Serviços Externos e os Custos com Pessoal, no seu conjunto, representaram cerca de 62% do total dos custos neste exercício económico.

Os Custos Operacionais, no montante de € 33 868 235,63 representaram cerca de 93% do total de Custos e Perdas.

Os Custos Financeiros, no montante de € 660 952,47 diminuíram 28,85% em relação ao exercício anterior e resultam principalmente de juros suportados de empréstimos bancários, de juros com o empréstimo ao abrigo do PAEL, de juros de locação financeira e de acordos de regularização da dívida e ainda de juros de mora e compensatórios.

Os Custos Extraordinários (transferências de capital concedidas que, em conformidade com as disposições do POCAL são consideradas como “custos e perdas extraordinárias”, perdas em existências e imobilizações, correções relativas a exercícios anteriores e outros custos e perdas extraordinárias), no montante de € 1 721 151,18, registaram um decréscimo de cerca de 15% face ao ano de 2014.

Proveitos

Os Proveitos e Ganhos apresentam um montante superior ao registado no ano anterior, com um total de € 47 110 767,41, que representa um aumento de 2,96%.

Este aumento verificou-se sobretudo nos Impostos e Taxas e na Venda e Prestação de Serviços que aumentaram 7,43 % e 3,47% respetivamente em relação a 2014.

Os Proveitos Operacionais, os quais resultam da atividade corrente da autarquia, registaram um montante de € 43 081 221,38 representando cerca de 91% do total dos Proveitos e Ganhos e aumentaram 3,81 % relativamente ao exercício anterior.

Os Proveitos e Ganhos Financeiros (juros obtidos, ganhos em entidades participadas, rendimento de imóveis), com € 1 049 720,48 aumentaram cerca de 12% face ao exercício de 2014.

Quanto aos Proveitos e Ganhos Extraordinários (recuperação de dívidas, ganhos em imobilizações, ganhos em existências, benefícios de penalidades contratuais, reduções de amortizações e de provisões, correções relativas a exercícios anteriores e outros proveitos e ganhos extraordinários), no montante de € 2 979 825,55 registaram um decréscimo de 10,19% em relação a 2014.

4.3 Resultados

Do comparativo entre os Custos e Proveitos acima elencados foram apurados os Resultados Operacionais, Financeiros e Extraordinários que determinam o Resultado Líquido do Exercício.

No final do ano de 2015, o Resultado Líquido do Exercício apresentou-se positivo, no montante de € 10 860 428,13, conforme evidenciado no quadro seguinte:

Quadro 31

Resultados	2014	2015
Resultados Operacionais	7 072 051,88	9 212 985,75
Resultados Financeiros	9 538,20	388 768,01
Resultados Extraordinários	1 303 407,33	1 258 674,37
Resultados Correntes	7 081 590,08	9 601 753,76
Resultado Líquido do Exercício	8 384 997,41	10 860 428,13

4.4 Indicadores Patrimoniais

Para que se possa realizar uma análise da situação financeira recorre-se a um conjunto de instrumentos analíticos (indicadores/rácios) os quais se revestem de extrema importância para a gestão. Assim, apresentam-se de seguida alguns indicadores de gestão municipal os quais têm por base o Balanço e a Demonstração dos Resultados.

Quadro 32

Rácios Patrimoniais		2012	2013	2014	2015
Designação	Rácio				
Liquidez Geral	Ativo Circulante / Passivo de Curto Prazo	0,43	0,47	0,63	6,16
Liquidez Imediata	Disponibilidades / Passivo de Curto Prazo	0,04	0,07	0,11	1,70
Solvabilidade	Fundos Próprios / Passivo	1,90	1,74	2,15	2,70
Autonomia Financeira	Fundos Próprios / Ativo Líquido Total	0,66	0,64	0,68	0,73

Liquidez Geral

A **Liquidez Geral** permite medir a capacidade de o município cumprir os seus compromissos de curto prazo à medida que estes se vão vencendo.

Este rácio é dado pelo quociente entre o Ativo Circulante, ou seja, aquilo que a autarquia transformou em dinheiro no prazo de um ano e o Passivo de curto prazo, ou seja aquilo que a autarquia teve de pagar nesse período. Este rácio revela a recuperação significativa da liquidez da autarquia no último ano.

Liquidez Imediata

A **Liquidez Imediata** cinge-se apenas às disponibilidades e aplicações financeiras de curto prazo e permite avaliar o grau de cobertura do passivo de curto prazo (obrigações a pagar no prazo de um ano) por disponibilidades.

Este rácio mostra se a autarquia, somente com as suas disponibilidades é capaz de honrar as suas obrigações de curto prazo. Constatou-se assim que a autarquia, em 2015 conseguiu, com as suas disponibilidades, cobrir todas as obrigações de curto prazo.

Solvabilidade

Este rácio indica a capacidade da autarquia, de com os seus recursos próprios, enfrentar o futuro, solvendo os seus compromissos a curto, médio e longo prazo, isto é, a capacidade de pagar as dívidas. Traduz a posição de independência da autarquia em relação a terceiros e é dado pela relação entre Fundos Próprios e o Passivo Total. Pela análise dos valores, verificamos que o município teve capacidade para honrar todos os seus compromissos.

Autonomia Financeira

A Autonomia Financeira caracteriza a situação financeira da autarquia em 31 de dezembro. Analisa a parcela de ativos que é financiada por capital próprio, ou seja, mede a capacidade da autarquia financiar o ativo através dos capitais próprios sem ter de recorrer a empréstimos. Quanto mais elevado for este rácio, maior é a autonomia financeira.

5 Proposta para aplicação do Resultado Líquido do Exercício

Para cumprimento das condições exigidas no ponto 2.7.3 do POCAL, aprovado pelo Decreto-Lei n.º 54-A/99, de 22 de fevereiro com a atual redação e, face ao resultado líquido positivo de € 10 860 428,13, apurado no exercício de 2015 propõe-se a seguinte aplicação do Resultado Líquido do Exercício:

- Reservas Legais (Conta 571) – € 543 021,41 (5% do Resultado Líquido do Exercício);
- Resultados Transitados (Conta 59) – € 10 317 406,72.

6. DEMONSTRAÇÕES FINANCEIRAS

BALANÇO

DEMONSTRAÇÃO DE RESULTADOS

NOTAS EXPLICATIVAS AO BALANÇO E DEMONSTRAÇÃO DE RESULTADOS

Município de Lagos

BALANÇO

Código das Contas POBAL	ATIVO	Exercícios			
		2015			2014
		AB	AP	AL	AL
	Imobilizado				
	Bens de domínio público				
451	Terrenos e recursos naturais	10 696 827,36	252,58	10 696 574,78	12 933 114,72
452	Edifícios	0,00	0,00	0,00	0,00
453	Outras construções e infra-estruturas	104 463 770,23	43 229 240,77	61 234 529,46	62 268 032,37
455	Bens do património histórico, artístico e cultural	1 460 978,02	122 716,00	1 338 262,02	1 185 042,53
459	Outros bens de domínio público	32 688,60	4 494,67	28 193,93	28 602,53
445	Imobilizações em curso	3 373 172,96	0,00	3 373 172,96	3 356 682,78
446	Adiantamentos por conta de bens de domínio público	24 531,85	0,00	24 531,85	24 531,85
		120 051 969,02	43 356 704,02	76 695 265,00	79 796 006,78
	Imobilizações incorpóreas				
431	Despesas de instalação	14 875,00	14 875,00	0,00	0,00
432	Despesas de investigação e desenvolvimento	903 286,55	224 797,27	678 489,28	678 489,28
433	Propriedade industrial e outros direitos	25 000,00	0,00	25 000,00	25 000,00
443	Imobilizações em curso	60 880,76	0,00	60 880,76	73 489,25
449	Adiantamentos por conta de imobilizações incorpóreas	0,00	0,00	0,00	0,00
		1 004 042,31	239 672,27	764 370,04	776 978,53
	Imobilizações Corpóreas				
421	Terrenos e recursos naturais	34 759 892,29	0,00	34 759 892,29	32 665 219,69
422	Edifícios e outras construções	114 228 017,65	13 548 620,75	100 679 396,90	95 887 510,56
423	Equipamento básico	10 246 284,61	7 855 658,99	2 390 625,62	2 573 004,69
424	Equipamento de transporte	3 242 982,33	2 596 983,41	645 998,92	939 210,24
425	Ferramentas e utensílios	454 421,84	445 689,31	8 732,53	7 213,96
426	Equipamento administrativo	5 749 561,52	5 185 513,32	564 048,20	260 609,73
427	Taras e vasilhame	0,00	0,00	0,00	0,00
429	Outras imobilizações corpóreas	5 822 381,57	694 773,73	5 127 607,84	5 162 798,86
442	Imobilizações em curso	657 929,50	0,00	657 929,50	785 020,27
448	Adiantamentos por conta de imobilizações corpóreas	14 763,45	0,00	14 763,45	0,00
		175 176 234,76	30 327 239,51	144 848 995,25	138 280 588,00
	Investimentos Financeiros				
411	Partes de capital	4 072 282,00	0,00	4 072 282,00	4 072 282,00
412	Obrigações e títulos de participação	1 630 874,18	0,00	1 630 874,18	2 500,00
414	Investimentos em imóveis	6 876 965,16	245 863,93	6 631 101,23	6 492 392,03
415	Outras aplicações financeiras				
441	Imobilizações em curso				
447	Adiantamentos por conta de investimentos financeiros				
		12 580 121,34	245 863,93	12 334 257,41	10 567 174,03
	Circulante				
	Existências				
36	Matérias-primas, subsidiárias e de consumo	357 751,76	0,00	357 751,76	354 724,38
35	Produtos e trabalhos em curso	0,00	0,00	0,00	0,00
34	Subprodutos, desperdícios, resíduos e refugos	0,00	0,00	0,00	0,00
33	Produto acabados e intermédios	0,00	0,00	0,00	0,00
32	Mercadorias	184 180,38	0,00	184 180,38	194 273,03
37	Adiantamentos por conta de compras	0,00	0,00	0,00	0,00
		541 932,14	0,00	541 932,14	548 997,41
	Dívidas de terceiros - Médio e longo prazo				
	Dívidas de terceiros - Curto prazo				

Município de Lagos

BALANÇO

Código das Contas POCAL	ATIVO	Exercícios			
		2015			2014
		AB	AP	AL	AL
28	Empréstimos concedidos	164,92	0,00	164,92	164,92
211	Clientes, c/c	81 869,93	0,00	81 869,93	0,00
212	Contribuintes, c/c	37 427,57	0,00	37 427,57	0,00
213	Utentes, c/c	161 967,17	0,00	161 967,17	160 249,31
218	Clientes, contribuintes e utentes de cobrança duvidosa	560 591,29	465 720,18	94 871,11	145 731,45
251	Devedores pela execução do orçamento	0,00	0,00	0,00	0,00
229	Adiantamentos a fornecedores	0,00	0,00	0,00	0,00
2619	Adiantamentos a fornecedores de imobilizado	0,00	0,00	0,00	0,00
24	Estado e outros entes públicos	156 690,09	0,00	156 690,09	36 918,71
264	Administração autárquica	0,00	0,00	0,00	0,00
262 + 263 + 267 + 268	Outros devedores	524 263,02	0,00	524 263,02	1 935 426,75
217	Clientes e utentes c/ cauções	0,00	0,00	0,00	0,00
		1 522 973,99	465 720,18	1 057 253,81	2 278 491,14
	Titulos negociáveis				
151	Acções	0,00		0,00	0,00
152	Obrigações e títulos de participação	0,00		0,00	0,00
153	Títulos de dívida pública	0,00		0,00	0,00
159	Outros títulos	0,00		0,00	0,00
18	Outras aplicações de tesouraria	0,00		0,00	0,00
		0,00		0,00	0,00
	Depósitos em instituições financeiras e caixa				
12	Depósitos em instituições financeiras	6 854 137,22		6 854 137,22	3 980 815,49
11	Caixa	3 973,92		3 973,92	18 985,43
		6 858 111,14		6 858 111,14	3 999 800,92
	Acréscimos e diferimentos				
271	Acréscimos de proveitos	16 318 915,86		16 318 915,86	16 184 076,71
272	Custos diferidos	135 696,02		135 696,02	119 428,28
		16 454 611,88		16 454 611,88	16 303 504,99
	Total de Amortizações		74 169 479,73		
	Total de Provisões		465 720,18		
	Total do Ativo	334 189 996,58	74 635 199,91	259 554 796,67	252 551 541,80

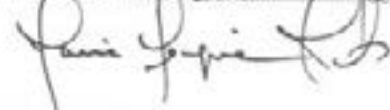
Município de Lagos

BALANÇO

Código das Contas POCAL	FUNDOS PRÓPRIOS E PASSIVO	Exercícios	
		2015	2014
	Fundos próprios		
51	Património	137 846 615,81	137 846 615,81
55	Ajustamento de partes de capital em empresas	-2 364 281,70	-2 364 281,70
56	Reservas de reavaliação		
	Reservas		
571	Reservas legais	2 331 957,52	1 912 707,65
572	Reservas estatutárias		
573	Reservas contratuais		
574	Reservas livres		
575	Subsídios		
576	Doações	528 590,00	515 955,04
577	Reservas decorrentes de transferência de activos	3 207 910,00	3 207 910,00
579	Dútras	5 915 450,00	0,00
59	Resultado transitados	31 148 459,62	22 972 279,26
88	Resultado líquido do exercício	10 860 428,13	8 384 997,41
		189 475 129,38	172 476 183,47
	Passivo		
292	Provisões para riscos e encargos	364 064,24	624 903,31
		364 064,24	624 903,31
2312	Dividas a terceiros - Médio e longo prazo		
2613+224+	Dividas a instituições de crédito	18 129 941,88	20 013 624,95
268	Fornecedores Leasing, Fornecedores C/C de ML Prazos	26 097 951,43	14 464,16
		44 227 893,31	20 027 989,12
2311	Dividas a terceiros - Curto prazo		
269	Empréstimos de curto prazo	0,00	0,00
221	Adiantamentos por conta de vendas Fornecedores, c/c	0,00	0,00
228	Fornecedores - Facturas em recepção e conferência	1 428 886,90	7 867 168,11
252	Credores pela execução do orçamento	0,00	0,00
217	Clientes e utentes c/ cauções	0,00	0,00
219	Adiantamentos de clientes, contribuintes e utentes	28 805,26	28 055,20
2611	Fornecedores de imobilizado, c/c	0,00	0,00
24	Estado e outros entes públicos	148 332,88	248 454,68
264	Administração autárquica	140 683,89	143 989,14
262 + 263 +		0,00	0,00
267 + 268	Dútras credores	2 297 191,69	28 390 475,19
223	Fornecedores por vendas a dinheiro	0,00	0,00
222	Fornecedores Factoring	0,00	0,00
2614	Fornecedores Factoring	0,00	0,00
213	Utentes, c/c - Reembolsos e Restituições	0,00	0,00
		0,00	0,00
		4 043 900,82	36 670 142,35
273	Acréscimos e diferimentos		
274	Acréscimos de custos	2 512 996,40	3 292 739,52
	Proveitos diferidos	18 930 812,72	19 451 584,02
		21 443 809,12	22 744 323,54
	Total dos Fundos Próprios e do Passivo	259 554 796,67	252 551 541,80

ORGÃO EXECUTIVO

Em 10 de Abril de 2016.



ORGÃO DELIBERATIVO

Em 2 de Maio de 2016.



170

170

500

Shel

170

Município de Lagos
DEMONSTRAÇÃO DE RESULTADOS

Código das Contas POBAL	Custos e Perdas	Exercícios			
		2015		2014	
		61	Custos das mercadorias vendidas e das matérias consumidas		
612	Mercadorias	2 833 341,94		2 570 200,21	
616	Matérias	455 043,41	3 288 385,35	267 586,76	2 837 786,97
62	Fornecimentos e serviços externos	11 046 309,52		10 156 269,24	
641+642	Custos com o pessoal	8 864 517,73		9 128 950,11	
643 a 648	Remunerações	2 442 876,92	22 353 704,17	2 573 317,04	21 858 536,39
63	Transf. e subsídios correntes concedidos e prestações sociais	2 050 730,16	2 050 730,16	2 741 934,50	2 741 934,50
66	Amortizações do exercício	5 455 765,15		5 282 783,69	
67	Provisões do exercício	205 569,64	5 661 334,79	158 646,75	5 441 430,44
65	Outros custos e perdas operacionais	514 081,16	514 081,16	1 549 886,58	1 549 886,58
	(A)		33 868 235,63		34 429 574,88
68	Custos e perdas financeiros	660 952,47	660 952,47	928 947,64	928 947,64
	(C)		34 529 188,10		35 358 522,52
69	Custos e perdas extraordinárias	1 721 151,18	1 721 151,18	2 014 637,86	2 014 637,86
	(E)		36 250 339,28		37 373 160,38
88	Resultado líquido do exercício	0,00	10 860 428,13	0,00	8 384 997,41
			47 110 767,41		45 758 157,79
	Prezeitos e Ganhos				
	Vendas e prestações de serviços:				
7111	Vendas de mercadorias	3 806 515,42		3 688 148,27	
7112+7113	Vendas de produtos	2 377,68		2 033,63	
712	Prestações de serviços	6 410 189,12		6 123 288,65	
715	Anulações	-114 971,66		-38 475,97	
718	Exembolos e Restituições	-10 342,55	10 093 767,91	-19 945,10	9 755 049,48
72	Impostos e taxas	27 027 032,49		25 157 619,69	
	Varição da produção	0,00		0,00	
75	Trabalhos para a própria entidade	0,00		0,00	
73	Prezeitos suplementares	0,00		0,00	
74	Transferências e subsídios obtidos	5 923 179,25		6 536 808,07	
76	Outros prezeitos e ganhos operacionais	37 241,73	32 987 453,47	52 149,52	31 746 577,28
	(B)		43 081 221,38		41 501 626,76
78	Prezeitos e ganhos financeiros	1 049 720,48	1 049 720,48	938 485,84	938 485,84
	(D)		44 130 941,86		42 440 112,60
79	Prezeitos e ganhos extraordinários	2 979 825,55	2 979 825,55	3 318 045,19	3 318 045,19
	(F)		47 110 767,41		45 758 157,79

Resumo:		
Resultados Operacionais: (B) - (A)	9 212 985,75	7 072 051,88
Resultados Financeiros: (D+B) - (C-A)	388 768,01	9 538,20
Resultados Correntes: (D) - (C)	9 601 753,76	7 081 590,08
Resultado Líquido do Exercício: (F) - (E)	10 860 428,13	8 384 997,41

ORGÃO EXECUTIVO

Em 2 de abril de 2016

[Assinatura]

ORGÃO DELIBERATIVO

Em 2 de maio de 2016

[Assinatura]

Dr.
270 Sanford

~~10/100~~
See;

Shed

~~10/100~~

- NOTAS EXPLICATIVAS AO BALANÇO E À DEMONSTRAÇÃO DE RESULTADOS**8.2.1 – Derrogação do POCAL**

As Demonstrações financeiras do exercício foram preparadas, em todos os seus aspetos materiais, em conformidade com as disposições do Plano Oficial de Contabilidade das Autarquias Locais (POCAL), aprovado pelo Decreto-Lei n.º 54-A/99 de 22 de Fevereiro.

Cumprindo o estipulado nos termos do ponto 2.8.3.1 do POCAL a Contabilidade de Custos está implementada.

Quanto ao imobilizado e de acordo com o plano de ação remetido ao Tribunal de Contas, o Município de Lagos continua a regularizar / atualizar alguns bens móveis.

8.2.2 – Comparabilidade

O Balanço e Demonstração de Resultados que se apresentam espelham o exercício económico de 01-01-2015 a 31-12-2015.

Os elementos constantes nas Demonstrações Financeiras referentes ao exercício de 2015 são na sua totalidade comparáveis com os do exercício anterior com exceção do seguinte:

- ✓ Revelação da Dívida a Terceiros de curto prazo e de médio e longo prazo, nas rubricas 268 – Fornecedores Leasing, Fornecedores C/C de M/L Prazos (inclui os planos de pagamento com Águas do Algarve, SA e Celestino Vermelho, bem como a dívida às PPP (EL-Estacionamentos de Lagos, SA e Neofutur, SA)); 221 – Fornecedores c/c e 262+263+267+268 Outros credores, conforme se demonstra no quadro seguinte:

Município de Lagos				
BALANÇO				
Código das Contas POCAL	FUNDOS PRÓPRIOS E PASSIVO	Exercícios		
		2015	2014 Ajustado	2014 Aprovado
	Fundos próprios			
51	Património	137 846 615,81	137 846 615,81	137 846 615,81
55	Ajustamento de partes de capital em empresas	-2 364 281,70	-2 364 281,70	-2 364 281,70
56	Reservas de reavaliação			
	Reservas			
571	Reservas legais	2 331 957,52	1 912 707,65	1 912 707,65
572	Reservas estatutárias			
573	Reservas contratuais			
574	Reservas livres			
575	Subsídios			
576	Doações	528 590,00	515 955,04	515 955,04
577	Reservas decorrentes de transferência de activos	3 207 910,00	3 207 910,00	3 207 910,00
579	Outras	5 915 450,00	0,00	0,00
59	Resultado transitados	31 148 459,62	22 972 279,26	22 972 279,26
88	Resultado líquido do exercício	10 860 428,13	8 384 997,41	8 384 997,41
		189 475 129,38	172 476 183,47	172 476 183,47
	Passivo			
292	Provisões para riscos e encargos	364 064,24	624 903,31	624 903,31
		364 064,24	624 903,31	624 903,31
	Dívidas a terceiros - Médio e longo prazo			
2312	Dívidas a instituições de crédito	18 129 941,88	20 013 524,96	20 013 524,96
2613+224+				
268	Fornecedores Leasing, Fornecedores C/C de ML Prazos	26 097 951,43	31 651 233,58	14 464,16
		44 227 893,31	51 664 758,54	20 027 989,12
	Dívidas a terceiros - Curto prazo			
2311	Empréstimos de curto prazo	0,00	0,00	0,00
269	Adiantamentos por conta de vendas	0,00	0,00	0,00
221	Fornecedores, c/c	1 428 886,90	2 395 935,00	7 867 168,11
228	Fornecedores - Facturas em recepção e conferência	0,00	0,00	0,00
252	Credores pela execução do orçamento	0,00	0,00	0,00
217	Clientes e utentes c/ cauções	28 805,26	28 055,26	28 055,26
219	Adiantamentos de clientes, contribuintes e utentes	0,00	0,00	0,00
2611	Fornecedores de imobilizado, c/c	148 332,88	248 454,66	248 454,66
24	Estado e outros entes públicos	140 683,89	143 989,14	143 989,14
264	Administração autárquica	0,00	0,00	0,00
262 + 263				
+ 267 +				
268	Outros credores	2 297 191,69	2 224 938,88	28 390 475,19
223	Fornecedores por vendas a dinheiro	0,00	0,00	0,00
222	Fornecedores Factoring	0,00	0,00	0,00
2614	Fornecedores Factoring	0,00	0,00	0,00
213	Utentes, c/c - Reembolsos e Restituições	0,00	0,00	0,00
		4 043 900,62	5 041 372,94	36 678 142,36
	Acréscimos e diferimentos			
273	Acréscimos de custos	2 512 996,40	3 292 739,52	3 292 739,52
274	Proveitos diferidos	18 930 812,72	19 451 584,02	19 451 584,02
		21 443 809,12	22 744 323,54	22 744 323,54
	Total dos Fundos Próprios e do Passivo	259 554 796,67	252 551 541,80	252 551 541,80

8.2.3 – Critérios valorimétricos e contabilísticos

8.2.3.1 – Bens de Domínio Público, Imobilizações Corpóreas e Incorpóreas

O Imobilizado foi valorizado e contabilizado, de acordo com o definido no POCAL - Plano Oficial de Contabilidade das Autarquias Locais, regra geral pelo custo histórico, ou seja, aquele que decorre do valor de aquisição ou produção. Este valor é suportado pelo documento comprovativo da aquisição, nomeadamente, faturas, contratos, autos de medição, escritura de compra e venda, etc.

Os Bens de Domínio Público foram valorizados pelo valor de aquisição ou de produção, discriminado em escritura, pelo valor patrimonial constante na inscrição matricial, ou por deliberação Camarária sob proposta da comissão constituída para o efeito.

As Imobilizações Incorpóreas foram valorizadas pelo custo de aquisição.

As Imobilizações Corpóreas:

- Terrenos e Recursos Naturais - foram valorizados pelo custo de aquisição, tendo por base os valores de escritura ou os valores atribuídos por deliberação Camarária ou ainda pelo valor patrimonial constante na inscrição matricial.
- Edifícios e Outras Construções - foram valorizados pelo valor de aquisição ou produção discriminados na escritura ou pelo resultado da conta final da empreitada ou ainda pelo valor patrimonial constante na inscrição matricial.
- Restante Imobilizado Corpóreo - foi valorizado pelo custo de aquisição.

8.2.3.2 – Investimentos Financeiros

Correspondem a partes de capital e títulos de participação e estão registados ao custo de aquisição ou produção líquidos de amortizações.

8.2.3.3 – Imobilizações em Curso

Estão registados ao custo de aquisição ou produção durante a sua fase de construção.

8.2.3.4 – Amortizações

As Amortizações do exercício foram calculadas segundo o método das quotas constantes, com base nas taxas máximas de amortização conforme previsto na Portaria nº 671/2000, 17 de Abril (CIBE – Cadastro e inventário dos bens do Estado).

Os terrenos sujeitos a amortização são imóveis urbanos, com finalidade operativa, sujeitos a uma taxa de amortização de 1,25%.

As grandes reparações em bens imóveis não implicam o aumento da vida útil, uma vez que não se considera que as obras realizadas sejam estruturais. Assim e nestes casos, a taxa de amortização é ajustada ao restante tempo da vida útil do bem.

8.2.3.5 – Existências

As existências são valorizadas ao custo de aquisição ou ao custo de produção.

O método de custeio das saídas de armazém adotado foi o do custo médio ponderado.

O método de inventário utilizado foi o inventário permanente.

8.2.3.6 – Acréscimos e Diferimentos

Os custos e os proveitos são reconhecidos contabilisticamente à medida que são gerados, independentemente do momento em que são pagos ou recebidos, de acordo com o princípio contabilístico da especialização.

8.2.3.7 – Dívidas de Terceiros e a Terceiros

As dívidas de e a terceiros são expressas pelas importâncias constantes dos documentos que as titulam.

Considerando a existência de dívida entre o Município de Lagos e a entidade, Águas do Algarve, SA foi celebrado em 28 de junho de 2013 um “Acordo de Pagamento” (ao abrigo do n.º 1 do art.88º da Lei n.º 66 – B/2012, de 31 de dezembro) nos valores de € 5.906.520,65.

Em dezembro de 2014, de acordo com o Despacho do Sr. Vice-Presidente de 11/12/2014, exarado na informação da Unidade Técnico Financeira n.º 24.221 de 11/12/2014, procedeu-se à amortização parcial antecipada da dívida no valor de € 1.784.457,26, com intenção de retomar as amortizações apenas em 2016.

No entanto durante o exercício de 2015 foi autorizada a amortização total do montante em dívida no valor de € 2.661.491,24, conforme se indica no quadro abaixo:

Fornecedor	Valor do Plano	2014		2015	
		Amortizações	Dívida	Amortizações	Dívida
Águas do Algarve, S.A.	5 906 520,65	2 983 270,62	2 661 491,24	2 661 491,24	0,00
Algar - Val. Trat. Res. Sól., S.A.	730 927,80	596 537,92	0,00	0,00	0,00
Total	6 637 448,45	3 579 808,54	2 661 491,24	2 661 491,24	0,00

Relativamente ao plano de amortização celebrado em 2013 com a entidade Celestino Vermelho Rodrigues na sequência de uma alteração ao contrato de cedência do terreno da Escola Tecnópolis no montante de € 4.733.560,86, em 31-12-2015 o saldo em dívida é de € 2.809.741,87, conforme se indica no quadro seguinte:

Fornecedor	Valor do Plano	2014		2015	
		Amortizações	Dívida	Amortizações	Dívida
Celestino Vermelho Rodrigues	4 733 560,86	641 128,84	3 467 740,14	657 998,27	2 809 741,87
Total	4 733 560,86	641 128,84	3 467 740,14	657 998,27	2 809 741,87
Dívida a Terceiros					
Dívida a Curto prazo			657 998,27		675 311,57
Dívida a Médio e Longo Prazo			2 809 741,87		2 134 430,30

8.2.3.8 – Disponibilidades

As disponibilidades de caixa e depósitos em instituições financeiras são expressas pelos montantes dos meios de pagamento e dos saldos de todas as contas de depósito, respetivamente.

Os pagamentos são registados na data da emissão do meio de pagamento.

8.2.3.9 – Fundo Patrimonial

O saldo da conta Património, encontra-se decomposto pelo património inicial decorrentes dos valores inscritos no Balanço Inicial e pelas alterações subsequentes, nomeadamente o reconhecimento dos saldos iniciais de imobilizações e amortizações acumuladas.

8.2.4 – Cotações utilizadas na conversão em moeda portuguesa de transações em moeda estrangeira

A Câmara Municipal de Lagos não efetuou transações em moeda estrangeira, nem apresenta saldos em 31 de dezembro de 2015 em moeda estrangeira em que tenha sido efetuada a conversão e atualização cambial.

8.2.5 – Resultado Líquido

O Resultado Líquido encontra-se afetado pela situação descrita em 8.2.1 – Derrogação do POCAL.

8.2.6 – Despesas de Instalação, Investigação e Desenvolvimento

Durante o ano de 2015 não se registaram quaisquer movimentos na conta << 432 - Despesas de Investigação e desenvolvimento >>.

8.2.7 – Movimentos do Imobilizado Bruto e Amortizações

(Anexos 1 e 2)

8.2.13 – Bens Utilizados em Regime de Locação Financeira

Descrição dos Bens	Ano de Aquisição	Valor em Dívida em 31/12/2015
Máquina Roçadora (DASU)	2007	0,00
Renault KAN PACK	2008	0,00
3 RENAULT CLIO (DULF/DECCAS/AA)	2008	0,00
Renault CLIO III Break Diesel 47-GP-76	2009	0,00
Renault CLIO III Break Diesel 47-GP-79	2009	0,00
Renault CLIO III Break Diesel 47-GP-80	2009	0,00
Renault CLIO III Break Diesel 47-GP-75	2009	0,00
Renault kANGOO Diesel 92-GJ-42	2009	0,00
Renault kANGOO Diesel 92-GJ-40	2009	0,00
Renault kANGOO Diesel 92-GJ-41	2009	0,00
VOLKSWAGEN GOLF V Diesel 04-GP-06	2009	0,00
VOLKSWAGEN GOLF V Diesel 04-GP-07	2009	0,00
RENAULT TRAFIC COMBI (CANIL)	2009	0,00
Renault MASTER L2H2 2.5 DCI	2009	0,00
Nissan Cabstar 3.5 130 CV	2009	0,00
Viatura MAN 18.400 Modelo Tetis - 51 lug.	2009	0,00
VOLKSWAGEN GOLF VI Diesel	2010	370,41
Total		370,41

8.2.16 – Identificação das Entidades Participadas

Designação	Sede	Capital	Participação		Resultado Líquido	Tipo
			Valor	%		
Futurlagos – Entidade Empresarial Municipal para o Desenvolvimento, EM,SA	Praceta António Henrique Balté, Lote 24 – Fração F-8600 - 527 Lagos	2 555 342,00	2 555 342,00	100%	401 978,06	Capital Social
Lagos-Em-Forma - Gestão Desportiva, EM,SA	Complexo Desportivo Municipal 8600-324 Lagos	250 000,00	250 000,00	100%	10 119,36	Capital Social
Águas do Algarve, S.A.	Rua do Repouso nº 10 8000-302 Faro	29 230 875,00	1 013 630,00	3,40%	6 942 498,44	Acções
Algar, S.A.	Rua Cândido Guerreiro nº 43 3º Frt 8000-302 Faro	7 500 000,00	253 310,00	3,38%	322 400,22	Acções
Associação Promotora da Rede Dinâmica XXI	Centro Empresarial do Oeste 2500 Caldas da Rainha	80 000,00	2 500,00	-	(Informação Indisponível)	Participação
FAM - Fundo de Apoio Municipal	Rua Tenente Espanca, 20 1050-223 Lisboa	650 000 000,00	1 628 374,18	-	(Informação Indisponível)	Participação

8.2.22 – Dívidas de Cobrança Duvidosa

Rubricas	Ativo Bruto	Provisões	Ativo Líquido
218 – Clientes de Cobrança Duvidosa	560 591,29	465 720,18	94 871,11
Total	560 591,29	465 720,18	94 871,11

8.2.26 – Contas de Ordem

(Anexo 3)

8.2.27 – Desdobramento das contas de Provisões Acumuladas

Contas	Saldo Inicial	Aumento	Redução	Saldo Final
19 Provisões para Aplicações de Tesouraria	0,00	0,00	0,00	0,00
291 Provisões para Cobranças Duvidosas	465 150,58	173 979,82	173 410,22	465 720,18
292 Provisões para Riscos e Encargos	624 903,31	31 589,82	292 428,89	364 064,24
39 Provisões para Depreciação de Existências	0,00	0,00	0,00	0,00
49 Provisões para Investimentos Financeiros	0,00	0,00	0,00	0,00

Na conta 291 está refletida a dívida de terceiros que estão em mora há mais de 6 meses, e os montantes das provisões constituídas em 2015, são:

Contas	Saldo Inicial	Aumento	Redução	Saldo Final
291 Provisões para Cobranças Duvidosas	465 150,58	134 245,13	173 410,22	425 985,49
2911 Provisões (50%)	21 412,52	8 714,46	20 798,05	9 328,93
2912 Provisões (100%)	443 738,06	125 530,67	152 612,17	416 656,56

Relativamente às provisões para riscos e encargos, estão constituídas provisões para riscos relacionados com os processos cuja resolução está em curso nos tribunais. Durante o ano de 2015, foram resolvidos processos dando origem à redução dessas mesmas provisões, e iniciou-se um processo dando origem à constituição de uma nova provisão, conforme se indica no quadro seguinte e com maior detalhe no **Anexo 4**.

Contas	Saldo Inicial	Aumento	Redução	Saldo Final
292 Provisões para Riscos e Encargos	624 903,31	31 589,82	292 428,89	364 064,24
Processos Judiciais Constituídos:				
António José Ramos		31 589,82		
Processos Judiciais Anulados:				
António Alves Quelhas, SA			54 435,00	
Henk Bakker			233 498,50	
Paulo José Guerreiro			4 495,39	

8.2.28 – Classe 5 «Fundo Patrimonial»

Rubricas	Saldo Inicial	Aumentos	Diminuições	Aplicação do Resultado	Saldo Final
51 Património	137 846 615,81	0,00	0,00		137 846 615,81
55 Ajustamentos de partes de capital em Empresas	-2 364 281,70	0,00	0,00		-2 364 281,70
571 Reservas Legais	1 912 707,65	0,00	0,00	419 249,87	2 331 957,52
575 Subsídios	0,00	0,00	0,00		0,00
576 Doações	515 955,04	12 634,96	0,00		528 590,00
577 Reservas decorrentes de transferência de activos	3 207 910,00	0,00	0,00		3 207 910,00
579 Outras	0,00	5 915 450,00	0,00		5 915 450,00
59 Resultados Transitados	22 972 279,26	678 758,20	468 325,38	7 965 747,54	31 148 459,62
88 Resultado Líquido do Exercício	8 384 997,41	10 860 428,13		-8 384 997,41	10 860 428,13
Total	172 476 183,47	17 467 271,29	468 325,38	0,00	189 475 129,38

51 Património:

Em 2015 não se registaram aumentos nem diminuições.

55 Ajustamentos de partes de capital em Empresas:

O saldo no valor de € 2.364.281,70 diz respeito à Redução de Capital resultante da internalização de algumas atividades exercidas pela Empresa Futurlagos, EEM, SA, em 2013. Durante o ano de 2015 não se registaram movimentos.

571 Reservas Legais:

O saldo desta conta representa a constituição das reservas legais.

576 Doações:

Foram doados a este município vários bens que totalizam € 12.634,96.

577 Reservas Decorrentes da Transferência de Ativos:

Não houve movimentações nesta conta.

579 Outras:

Registou-se um aumento em outras - reservas, pela transferência do Edifício da Escola das Naus, avaliado patrimonialmente, no valor de € 5.915.450,00.

59 Resultados Transitados:

Dos movimentos registados e que influenciaram as contas de resultados transitados, destaca-se o crédito da conta 59, em que regularizou-se um subsídio ao investimento relativo a despesas efetuadas em 2012 no âmbito da elaboração e reelaboração do projeto de requalificação, substituição e ampliação da Escola Básica do 2º e 3º ciclo n.1 de Lagos.

8.2.29 – Demonstração do Custo das Mercadorias Vendidas e das Matérias Consumidas

Movimentos	Mercadorias	Matérias- primas subsidiárias e de consumo
Existências Iniciais	194 273,03	354 724,38
Compras	2 823 249,29	394 453,96
Regularizações de Existências	10 988,00	1 935,32
Existências Finais	184 180,38	357 751,76
Custos no Exercício	2 833 341,94	455 043,41

8.2.31 – Demonstração dos Resultados Financeiros

Código das Contas	Custos e Perdas	Exercícios		Código das Contas	Proveitos e Ganhos	Exercícios	
		2015	2014			2015	2014
681	Juros Suportados	542 986,23	647 040,14	781	Juros obtidos	1 089,93	2 366,05
682	Perdas em entidades participadas	0,00	0,00	782	Ganhos em entidades participadas	178 209,96	111 010,00
683	Amortizações de investimentos em imóveis	33 217,20	33 217,20	783	Rendimentos de imóveis	870 800,05	830 165,51
684	Provisões para aplicações financeiras	0,00	0,00	784	Rendimentos de participações de capital	0,00	0,00
685	Diferenças de câmbio desfavoráveis	0,00	0,00	785	Diferenças de câmbio favoráveis	0,00	0,00
687	Perdas na alienação de aplicações de tesouraria	0,00	0,00	786	Descontos de pronto pagamento obtidos	0,00	0,00
688	Outros custos e perdas financeiros	84 749,04	248 690,30	787	Ganhos na alienação de aplicações de tesouraria	0,00	0,00
				788	Outros proveitos e ganhos financeiros	0,00	0,00
	Resultados Financeiros	388 768,01	9 538,20	789	Reembolsos e restituições	-379,46	-5 055,72
		1 049 720,48	938 485,84			1 049 720,48	938 485,84

8.2.32 – Demonstração dos Resultados Extraordinários

Código das Contas	Custos e Perdas	Exercícios		Código das Contas	Proveitos e Ganhos	Exercícios	
		2015	2014			2015	2014
691	Transferências de capital concedidas	61 550,02	12 665,76	791	Restituições de impostos	0,00	0,00
692	Dívidas incobráveis	0,00	0,00	792	Recuperação de dívidas	0,00	382,56
693	Perdas em existências	623,88	5 388,82	793	Ganhos em existências	64 081,66	159 076,51
694	Perdas em imobilizações	527 715,80	35 495,41	794	Ganhos em imobilizações	850 348,54	-20 078,80
695	Multas e Penalidades	648,00	1 729,00	795	Benefícios de penalidades contratuais	227 435,82	261 123,87
696	Aumentos de amortizações e de provisões	0,00	199,65	796	Reduções de amortizações e de provisões	965 839,11	1 687 662,47
697	Correcções relativas a exercícios anteriores	610 762,11	851 768,80	797	Correcções relativas a exercícios anteriores	56 079,57	490 744,06
698	Outros custos e perdas extraordinárias	442 548,79	1 084 060,02	798	Outros proveitos e ganhos extraordinários	816 040,85	739 142,48
699	Anulações	77 302,58	23 330,40	799	Reembolsos e restituições	0,00	-7,95
	Resultados Extraordinários	1 258 674,37	1 303 407,34				
		2 979 825,55	3 318 045,20			2 979 825,55	3 318 045,20

ANEXOS ÀS DEMONSTRAÇÕES FINANCEIRAS

1. Movimentos do Ativo Bruto e Amortizações
2. Amortizações e Provisões
3. Contas de Ordem
4. Lista dos Processos Judiciais

Município de Lagos

Data : 31-12-2015

ATIVO BRUTO (IMOBILIZADO BRUTO)

Rubricas	Saldo Inicial	Reavaliação/Ajustam.	Aumentos	Alienações	Sinistros+Abates+Transf.	Saldo Final
De Bens de domínio público						
451 Terrenos e recursos naturais	12 933 316,78	5 305,00	8 205,58	0,00	-2 250 000,00	10 696 827,36
452 Edifícios	0,00	0,00	0,00	0,00	0,00	0,00
453 Outras construções e infra-estruturas	102 385 283,97	140 507,01	357 012,00	0,00	1 580 967,25	104 463 770,23
455 Bens do património histórico, artístico e cultural	1 290 930,18	0,00	0,00	0,00	170 047,84	1 460 978,02
459 Outros bens de domínio público	32 688,60	0,00	0,00	0,00	0,00	32 688,60
445 Imobilizações em curso	3 356 682,78	-158 469,99	1 941 983,01	0,00	-1 767 022,84	3 373 172,96
446 Adiantamentos por conta de bens de domínio público	24 531,85	0,00	0,00	0,00	0,00	24 531,85
	120 023 434,16	-12 657,98	2 307 200,59	0,00	-2 266 007,75	120 051 969,02
De Imobilizações incorpóreas						
431 Despesas de instalação	14 875,00	0,00	0,00	0,00	0,00	14 875,00
432 Despesas de investigação e desenvolvimento	903 286,55	0,00	0,00	0,00	0,00	903 286,55
433 Propriedade industrial e outros direitos	25 000,00	0,00	0,00	0,00	0,00	25 000,00
443 Imobilizações em curso	73 489,25	0,00	3 848,92	0,00	-16 457,41	60 880,76
449 Adiantamentos por conta de imobilizações incorpóreas	0,00	0,00	0,00	0,00	0,00	0,00
	1 016 650,80	0,00	3 848,92	0,00	-16 457,41	1 004 042,31
De Imobilizações Corpóreas						
421 Terrenos e recursos naturais	32 665 219,69	350 000,00	0,00	353 966,44	2 098 639,04	34 759 892,29
422 Edifícios e outras construções	108 004 486,11	5 910 048,94	63 036,38	33 260,00	283 706,22	114 228 017,65
423 Equipamento básico	9 953 900,30	22 938,58	243 245,06	1 000,00	27 200,67	10 246 284,61
424 Equipamento de transporte	3 378 368,41	0,00	14 720,34	148 559,40	-1 547,02	3 242 982,33
425 Ferramentas e utensílios	453 343,97	0,00	3 578,87	2 501,00	0,00	454 421,84
426 Equipamento administrativo	5 304 661,86	0,00	504 464,31	0,00	-59 564,65	5 749 561,52
427 Taras e vasilhame	0,00	0,00	0,00	0,00	0,00	0,00
429 Outras imobilizações corpóreas	5 823 388,55	0,00	766,02	1 785,00	12,00	5 822 381,57
442 Imobilizações em curso	785 020,27	-400 000,00	527 180,89	0,00	-254 271,66	657 929,50
448 Adiantamentos por conta de imobilizações corpóreas	0,00	0,00	14 763,45	0,00	0,00	14 763,45
	166 368 389,16	5 882 987,52	1 371 755,32	541 071,84	2 094 174,60	175 176 234,76
De Investimentos Financeiros						
411 Partes de capital	4 072 282,00	0,00	0,00	0,00	0,00	4 072 282,00
412 Obrigações e títulos de participação	2 500,00	0,00	1 628 374,18	0,00	0,00	1 630 874,18
Investimentos em imóveis	0,00	0,00	0,00	0,00	0,00	0,00
4141 Terrenos e recursos naturais	4 047 895,74	0,00	0,00	0,00	171 926,40	4 219 822,14
4142 Edifícios e outras construções	2 657 143,02	0,00	0,00	0,00	0,00	2 657 143,02
Outras aplicações financeiras	0,00	0,00	0,00	0,00	0,00	0,00
4151 Depósitos em instituições financeiras	0,00	0,00	0,00	0,00	0,00	0,00
4152 Títulos de dívida pública	0,00	0,00	0,00	0,00	0,00	0,00
4153 Outros títulos	0,00	0,00	0,00	0,00	0,00	0,00
441 Imobilizações em curso	0,00	0,00	0,00	0,00	0,00	0,00
447 Adiantamentos por conta de investimentos financeiros	0,00	0,00	0,00	0,00	0,00	0,00
	10 779 820,76	0,00	1 628 374,18	0,00	171 926,40	12 580 121,34

Data : 31-12-2015

AMORTIZAÇÕES E PROVISÕES

Rubricas	Saldo Inicial	Reforço	Regularizações	Saldo Final
De Bens de domínio público	485			
Terrenos e recursos naturais	4851	202,06	50,52	252,58
Edifícios	4852			0,00
Outras construções e infra-estruturas	4853	40 117 251,60	3 111 989,17	43 229 240,77
Bens do património histórico, artístico e cultural	4855	105 887,65	16 828,35	122 716,00
Outros bens de domínio público	4859	4 086,07	408,60	4 494,67
		40 227 427,38	3 129 276,64	43 356 704,02
De Imobilizações incorpóreas	483	0,00	0,00	0,00
Despesas de instalação	4831	14 875,00	0,00	14 875,00
Despesas de investigação e desenvolvimento	4832	224 797,27	0,00	224 797,27
Propriedade industrial e outros direitos	4833	0,00	0,00	0,00
		239 672,27	0,00	239 672,27
De Imobilizações corpóreas	482	0,00	0,00	0,00
Terrenos e recursos naturais	4821	0,00	21,42	21,42
Edifícios e outras construções	4822	0,00	0,00	0,00
Edifícios	48221	8 177 490,98	1 047 453,14	2 910,40
Outras construções	48222	3 939 484,57	391 258,33	4 155,87
Equipamento básico	4823	7 380 895,61	488 382,23	13 618,85
Equipamento de transporte	4824	2 439 158,17	159 372,73	1 547,49
Ferramentas e utensílios	4825	446 130,01	2 060,30	2 501,00
Equipamento administrativo	4826	5 044 052,13	200 935,96	59 474,77
Taras e vasilhame	4827	0,00	0,00	0,00
Outras imobilizações corpóreas	4829	660 589,69	37 004,40	2 820,36
		28 087 801,16	2 326 488,51	87 050,16
De Investimentos em imóveis	481	0,00	0,00	0,00
Terrenos e recursos naturais	4811	0,00	0,00	0,00
Edifícios e outras construções	4812	0,00	0,00	0,00
Edifícios	48121	212 646,73	33 217,20	0,00
Outras construções	48122	0,00	0,00	0,00
		212 646,73	33 217,20	0,00
De Investimentos financeiros	49	0,00	0,00	0,00
Partes de capital	491	0,00	0,00	0,00
Obrigações e títulos de participação	492	0,00	0,00	0,00
Outras aplicações financeiras	495	0,00	0,00	0,00
Depósitos em instituições financeiras	4951	0,00	0,00	0,00
Títulos de dívida pública	4952	0,00	0,00	0,00
Outros títulos	4953	0,00	0,00	0,00
		0,00	0,00	0,00

Município de Lagos

Data : 31-12-2015

8.2.26 - Contas de Ordem

CONTAS		SALDO GERÊNCIA ANTERIOR		MOVIMENTO ANUAL		SALDO GERÊNCIA SEGUINTE	
Código	Designação	Devedor	Credor	Devedor	Credor	Devedor	Credor
Garantias e Cauções							
093	Garantias e Cauções de Terceiros						
0932	Garantias e Cauções de Terceiros, Prestadas	28 223 661,28		533 295,13		28 756 956,41	
09321	Prestadas por Fornecedores c/c	139 825,79		290 637,30		430 463,09	
09322	Prestadas por Fornecedores de imobilizado	28 083 835,49		242 657,83		28 326 493,32	
09323	Prestadas por Outros Credores						
0933	Garantias e Cauções de Terceiros, Devolvidas			87,75	296 603,38		296 691,13
09331	Devolvidas a Fornecedores c/c				4 456,88		4 456,88
09332	Devolvidas a Fornecedores de imobilizado			87,75	292 146,50		292 234,25
09333	Devolvidas a Outros Credores						
0934	Garantias e Cauções de Terceiros, Accionadas				65 389,96		65 389,96
09341	Accionadas a Fornecedores c/c				3 098,49		3 098,49
09342	Accionadas a Fornecedores de imobilizado				62 291,47		62 291,47
09343	Accionadas a Outros Credores						
Totais de Garantias e Cauções		28 223 661,28		533 382,88	361 993,34	28 395 050,82	
Recibos para Cobrança							
092	Recibos para Cobrança						
0921	À responsabilidade do Tesoureiro						
092102020603	Ocupação da Via Pública	406,24			92,68	313,56	
092102020605	Publicidade	2 898,54			1 799,48	1 099,06	
092102020606	Saneamento (Empresas)	19 141,71		44 238,14	36 664,77	26 715,08	
092102020699	Outros						
09210202069999	Outros						
092104012301	Mercados e Feiras	3 310,07			92,81	3 217,26	
092104012303	Ocupação da Via Pública	2 119,13			909,34	1 209,79	
092104012306	Saneamento (Particulares)	66 913,41		51 163,36	53 994,12	64 082,65	
09210401239999	Outras	2 215,72			287,30	1 928,42	
092107010801	Água	154 411,35		158 952,66	156 363,90	157 000,11	
0921070199	Outros						
092107020801	Serviços Sociais	9 678,21		8 334,03	6 873,94	11 138,30	
092107020803	Serviços Culturais						
09210702080399	Outros						
092107020901	Ligação	66 531,85			830,29	65 701,56	

Município de Lagos

Data : 31-12-2015

8.2.26 - Contas de Ordem

CONTAS		SALDO GERÊNCIA ANTERIOR		MOVIMENTO ANUAL		SALDO GERÊNCIA SEGUINTE	
Código	Designação	Devedor	Credor	Devedor	Credor	Devedor	Credor
092107020902	Resíduos Sólidos	67 005,89		45 344,57	45 942,84	66 407,62	
092107020904	Trabalhos por Conta de Particulares	27 863,66			30,17	27 833,49	
092107020906	Mercados e Feiras	13 638,66		714,44	2 712,63	11 640,47	
092107020908	Parques de campismo						
092107020909	Tarifa de saneamento						
092107020911	Tarifa de Disponibilidades	66 893,72		114 757,92	100 640,62	81 011,02	
092107020999	Outros	6 742,68		5 380,87	6 083,63	6 039,92	
092107030102	Casas de Habitação Social						
092107039901	Aluguer de Contadores de Água						
092107039999	Outros						
092108019912	IVA Liquidado						
092108019999	Diversas						
092109040102	Maquinária e Equipamento	24,38				24,38	
092109041002	Maquinária e Equipamento			21,64		21,64	
0921130101	Indemnizações	59 149,22			59 149,22	0,00	
0921170105	Imposto de Selo (TGIS-12.5.1)	318,29			96,94	221,35	
0921170107	Imposto de Selo (TGIS 19.1)	6,00			1,00	5,00	
0921170108	Imposto de Selo (TGIS 19.2)						
0922	À responsabilidade de Outros Agentes						
092202020606	Saneamento (Empresas)	10 062,11		469 593,36	478 063,80	1 591,67	
09220202069999	Outros						
092204012306	Saneamento (Particulares)	17 749,66		998 496,72	1 007 130,10	9 116,28	
092207010801	Água	47 344,92		2 705 452,71	2 730 708,98	22 088,65	
092207010804	Outros	78,00				78,00	
092207011001	Sucata					0,00	
0922070199	Outros						
092207020801	Serviços Sociais			7 169,91	7 204,92		35,01
092207020803	Serviços Culturais						
09220702080399	Outros	1 785,96				1 785,96	
092207020901	Saneamento	12 460,88				12 460,88	
092207020902	Resíduos Sólidos	13 274,94		730 443,32	736 100,26	7 618,00	
09220702090303	Transportes escolares			840,00	840,00	0,00	
09220702090303	Transporte de pessoas e mercadorias			143 521,10	143 521,10	0,00	
092207020904	Trabalhos por Conta de Particulares	17 526,58		929,37	13 373,40	5 082,55	

Município de Lagos

Data : 31-12-2015

8.2.26 - Contas de Ordem

CONTAS		SALDO GERÊNCIA ANTERIOR		MOVIMENTO ANUAL		SALDO GERÊNCIA SEGUINTE	
Código	Designação	Devedor	Credor	Devedor	Credor	Devedor	Credor
092207020909	Tarifa de Saneamento				192,20		192,20
092207020911	Tarifa de Disponibilidades	12 814,67		3 022 541,25	3 034 949,75	406,17	
092207020999	Outros	3 143,15		105 141,81	106 589,11	1 695,85	
092207039999	Outras	255,22		574,41	643,29	186,34	
092208019999	Diversas	24 721,35				24 721,35	
092209040102	Maquinaria e Equipamento				103,86		
092209041002	Maquinaria e Equipamento	66,97		103,86	103,86	66,97	
Totais de Garantias e Cauções		730 553,14		8 613 715,45	8 731 986,45	612 282,14	
Total		28 954 214,42		9 147 098,33	9 093 979,79	29 007 332,96	

ASSUNTO: Lista de processos judiciais que podem implicar despesas para o Município

Data: 31/12/2015

A) Propostos contra a Câmara ou o Município de Lagos

N.º de Processo	Autor	Anteriores 2015	Novas 2015	31-12-2015	31-12-2015	Pedido	Situação
				Anula Provisão	Constitui Provisão		
752/11.2BELLE do TAF de Loulé	CESPA PORTUGAL, S.A.					Reconhecer-se o direito da Autora a não lhe ser aplicada a redução de 10% prevista no artigo 22º da Lei nº 55-A/2010, de 31/12; em consequência, condenação do Município a pagar à Autora as quantias retidas a esse título, em várias facturas, relativas ao serviço de manutenção de espaços verdes urbanos, Lote 1 – zona nascente.	Por registo de 28 de Outubro de 2013, fui notificado do acórdão do STA que deliberou não admitir o recurso de revista da Cespa. Tendo havido notificação para esse efeito, foram apresentadas as alegações escritas, nos termos do artigo 94º, nº 4, do CPTA, tendo enviado as nossas em 20-11-2014. Quanto ao fundo da questão, julgo que a sentença será mantida.
72/14.OBELLE do TAF de Loulé	COLINA D'ATALAIA-Promoção Imobiliária, Lda					Condenar o ML a pagar à Autora a quantia de €35.784,04, acrescida de juros de mora à taxa legal, vencidos e vincendos, a contar de 28/02/2011, liquidados em €4.184,28 até 31/01/2014. Respeita à não restituição de caução no caso de ligação da rede de águas pluviais à rede pública, no Sítio da Atalaia.	Por registo de 02.07.2014, fui notificado de despacho sobre o objecto do litígio e o tema da prova, não nos tendo pronunciado, pois concordamos com a definição de ambos. Foi designado o dia 2 de Junho de 2015, às 10:30, para a audiência de julgamento. Julgo termos razão.
258/14.8BELLE do TAF de Loulé	CRISTINA ISABEL MARIA RODRIGUES NUNES					Que se considere que a rescisão do contrato de trabalho foi realizada no âmbito das Rescisões Amigáveis da Função Pública, condenando-se o MLagos ao pagamento da respectiva indemnização de € 9.195,00.	Fui notificado do despacho de 21 de Outubro, que dispensou a audiência prévia e a audiência de julgamento. Aguarda-se sentença.
659/14.3BELLE do TAF de Loulé	EMANUEL FRANCISCO VIEIRA RIBEIRO COELHO					Anulação do acto administrativo impugnado, condenando-se o Município a emitir certidão do deferimento do PIP apresentado pelo Autor em 19/11/2010 (prédio rústico em Almada. Esta acção foi proposta na sequência do processo anterior.	Por registo de 19 de Novembro, fui notificado da sentença, a qual julgou a acção improcedente, pelo que o pedido do Autor foi indeferido. Terá havido reclamação para a conferência, em Dezembro de 2014, mas ainda não fui notificado.
Proc. nº 25/2001 – 5º U.O. do TAC de Lisboa (ex-6º U.O. – 1ª secção, ex-436/98 – 2ª secção) Acção Ordinária	Espiche Campo de Golfe, SA					Serem os Réus condenados, individual e solidariamente, na medida da culpa de cada um, a pagar à Autora a quantia global de Esc. 7.343.114.000\$00 (€36.627.298,21), resultante dos prejuízos sofridos individualmente e no Grupo Espiche Golfe, de que a Autora faz parte, além dos juros vincendos até integral pagamento.	Esta acção corre apenas contra o Estado Português e o MLagos, pois os ex-titulares de cargos políticos foram há muito absolvidos; por requerimento subscrito pela autora e pelo MLagos, entregue no TAC de Lisboa em 15/11/2012, foi pedida a sustação da instância, dado que o PDM em formação previa a viabilidade do projecto da autora, e em que esta diz o seguinte: "(...) tanto mais que não está posta de parte a eventual desistência do pedido pela Autora logo que ocorra a aprovação do PDM." Seguiram-se várias prorrogações do prazo de suspensão da instância. Portanto, após aprovação do PDM e se a sua versão final viabilizar o projecto da autora, julgo que esta vai desistir do pedido.

ASSUNTO: Lista de processos judiciais que podem implicar despesas para o Município

Data: 31/12/2015

A) Propostos contra a Câmara ou o Município de Lagos

N.º de Processo	Autor	Anteriores 2015	Novas 2015	31-12-2015	31-12-2015	Pedido	Situação
				Anula Provisão	Constitui Provisão		
38/14.0BELLE do TAF de Loulé	ESTORES BANDARRA, LDª					Condenar o ML a pagar à Autora a quantia de €3.908,44 de alegados danos num veículo, que terão sido provocados por roçar em troncos de uma árvore, e pelo aluguer de outro veículo, quantia acrescida de juros de mora.	Por registo de 01.08.2014, fui notificado do despacho sobre o objecto do litígio e o tema da prova, nada tendo sido dito, visto que se concordou com ambos. Em 15 de Setembro enviei para o tribunal requerimento com vários documentos e pedindo que a instância fosse declarada extinta, visto que a seguradora já pagara à Autora (mesmo mais do que reclama na acção!). Por registo de 21 de Outubro, fui notificado da sentença que assim decidiu. Por e-mail da Ilustre mandatária da Autora, fui notificado de que esta interpôs recurso. Na semana passada, fui notificado pelo tribunal, pelo que vou apresentar as contra-alegações.
126/12.8BELLE do TAF de Loulé	FRANCE PAULINE JANNINE GILENE MARIE DE SADELEER					Declaração de nulidade ou anulação dos actos administrativos impugnados: aprovação do licenciamento da operação de reparcelamento nº 1/2008, aprovação do respectivo 1º aditamento e admissão da comunicação prévia de construção do hotel.	Por registo de 29-01-2013, fui notificado das alegações das autoras e para apresentar as alegações do Município, o que fiz em 21 de Fevereiro deste ano. Posteriormente, em 05-03-2013, enviei 3 certidões de documentos, comprovando que foi concedida à Palmares a prorrogação, por dois anos, do prazo para as obras de urbanização. Julgo que o pedido será indeferido.
415/07.3BELLE do TAF de Loulé	JACINTO OLIVEIRA					Reconhecimento de que a Câmara, ao aprovar o pedido de construção do edifício para habitação e ao deferir a licença administrativa, violou o disposto no corpo e no § 4º do artigo 59º e no artº 60º do RGEU, etc, etc..	Enviada a contestação em 28-09-2007, fui notificado, por registo de 23-11-2007, do parecer do M. P., o qual entende que os réus devem ser absolvidos da instância, por ineptidão da petição inicial, ou que deve a acção ser julgada totalmente improcedente. Por requerimento enviado em 24-01-2008, depois de notificado para o efeito, declarei que não me opunha à dispensa de alegações escritas. A decisão deve ser favorável ao Município
12/05.8BELLE do TAF de Loulé	JOSÉ JACINTO LOPES					Autorização de reconstrução de edifício em prédio urbano, no sítio dos Matos Brancos, Luz.	A instância está suspensa desde Fevereiro de 2008, devido a uma considerada renúncia da mandatária dos Autores, os quais, notificados, ainda nada disseram.
526/14.9BELLE do TAF de Loulé	MANUEL FRANCISCO JESUS DA GLÓRIA					Anulação do despacho de 26/02/2014, que ordenou a demolição das construções realizadas no terreno do Sítio da Hortinha, Sítio da Fonte Velha, Bensafirim.	Enviei a contestação em 10 de Outubro de 2014.
724/10.4BELLE do TAF de Loulé	MARGARIDA DA CONCEIÇÃO SILVA QUERIDO GARCIA LOPES e irmã					Ser declarada nula e sem qualquer efeito a decisão da CML de indeferimento do pedido de emissão de licença administrativa de legalização de moradia, piscina e anexos e que ordenou a demolição das mesmas (Vale da Lama – Odiáxere); ser obrigada a CML a proferir a dita licença administrativa; ser a 2º ré, CCDRA, obrigada a conformar-se com a sentença.	Realizada, em 10 de Dezembro de 2014, a diligência destinada a enunciar a matéria de facto que subsiste controvertida e a programar os actos de produção de prova que se mostrassem necessários para o apuramento da verdade. Os requerimentos probatórios foram entregues no Tribunal já em Janeiro de 2015. Julgo que será dada razão ao Município.

ASSUNTO: Lista de processos judiciais que podem implicar despesas para o Município

Data: 31/12/2015

A) Propostos contra a Câmara ou o Município de Lagos

N.º de Processo	Autor	Anteriores 2015	Novas 2015	31-12-2015	31-12-2015	Pedido	Situação
				Anula Provisão	Constitui Provisão		
214/97 – 3ª secção do TAC de Lisboa	MARIA AUGUSTA CORREIA PATACHO INÁCIO					Declaração de nulidade da deliberação que autorizou o inquilino da recorrente a executar obras no arrendado sem autorização da recorrente.	Enviadas alegações complementares em 23-01-2006, de nada foi notificado.
74/14.7BELLE do TAF de Loulé	MARIA JOSÉ MARQUES BARBOSA					Condenação do ML à prática do acto devido de deferimento do pedido de prorrogação do prazo para entrega de elementos instrutórios apresentado pela Autora no âmbito do Proc. nº 3/2012 (Loteamento na Ranzina, Montinhos da Luz), e à prática do acto de deferimento do pedido de informação prévia sobre a viabilidade da operação de loteamento apresentado pela Autora em 18/12/2012 e que deu origem ao referido processo.	Por fax de 4 de Agosto de 2014, fui notificada pela Advogada da autora das suas alegações escritas. Apresentámos as alegações escritas em 25 de Setembro.
46/14.1BELLE do TAF de Loulé	MARIA MANUELA NASCIMENTO CORTES LOURES					Anulação do acto administrativo constante do despacho do então Sr. Presidente que notificou a Autora de que a autarquia não tinha a intenção de proceder à consolidação definitiva da mobilidade interna, pelo que cessaria as suas funções em 30/11/2013; condenação do ML ao restabelecimento da situação existente no período anterior à eficácia do acto administrativo.	Enviei a contestação em 03-03-2014. Por registo de 15 de Outubro, fui notificado do despacho para se apresentar alegações escritas; posteriormente, por registo de 18 de Novembro, do despacho que considerou validamente notificada a llustre mandatária da Autora para aquele efeito e que me notificou para apresentar as referidas alegações, o que fiz em 11 de Dezembro de 2014. A referida mandatária não recebe as cartas para notificação, nem do Tribunal nem de mim.
164/01- 3º U. O. (ex 6ª Unidade Orgânica, 3ª secção) do TAC de Lisboa	Ministério público					Declaração de nulidade dos actos administrativos de 16.12.1992 e de 16.02.1994 — — deliberações favoráveis no pedido de informação prévia e no licenciamento de obra particular, sobre a obra de construção de um campo de golfe em Espiche (sociedade Espiche-Campo de Golfe, S.A.).	Elaborada a contestação em 2001, o M.P. requereu em 2003 o desentranhamento de peças processuais e documentos juntos pela sociedade, fui notificado em 2004 da junção por esta de um parecer do Prof. Doutor Fernando Condesso, fui notificado para alegações escritas, que enviei em 9-05-2008. Por registo de 04/11/2013, fui notificado do despacho que declarou a nulidade processual da abertura de vista ao M.P., dando-se por não escrita, assim como a sua “resposta”, tudo porque o recurso foi proposto pelo próprio M.P.. Notificadas as partes para informarem sobre eventuais ocorrências supervenientes com interesse para a decisão da causa, juntei em 18-12-2014 informação sobre o estado actual da retoma do PDM de Lagos.

ASSUNTO: Lista de processos judiciais que podem implicar despesas para o Município

Data: 31/12/2015

A) Propostos contra a Câmara ou o Município de Lagos

N.º de Processo	Autor	Anteriores 2015	Novas 2015	31-12-2015		Pedido	Situação
				Anula Provisão	Constitui Provisão		
485/05.9BELLE do TAF de Loulé	Ministério público					Declaração de nulidade das deliberações e dos despachos que aprovaram licenciamentos de alterações no Bloco C-2 do Empreendimento Iberlagos, em violação do Alvará de Loteamento nº 5/81.	Por registo de 26-05-2014, fui notificado do acórdão do TCAS que rejeitou os recursos do MLagos e da CGD, com fundamento em que não há lugar a recurso mas sim a reclamação para a conferência. Desde 2012 que tem sido essa a prática dos tribunais (devido ao famigerado artigo 27º do CPTA, que anteriormente era objecto da interpretação inversa pelos tribunais ...). Quer nós quer a CGD interpusemos (nós em 30.06.2014) recurso de revista (recurso extraordinário, objecto primeiro de decisão no STA sobre se é de admitir ou não). O STA, em formação preliminar, deliberou não admitir os recursos. A CGD interpôs reclamação para o Presidente do STA, ou recurso para o Pleno, ou invocação de nulidades. Assim, aguarda-se o resultado e, findo o eventual percurso processual, se continuar a rejeição, iremos interpor recurso para o Tribunal Constitucional, com fundamento em inconstitucionalidades alegadas nas peças processuais.
342/07.4BELLE do TAF de Loulé	NADA-Núcleo de Arquitectos do Algarve, Lda					Anulação do despacho de 31/05/2007 do Sr. Presidente da CML que adjudicou à co-Ré Percurso, CRL, a elaboração do projecto de intervenção no complexo escolar primário Prof. Manuel Correia de Abreu.	Em Dezembro de 2007 fui notificado da sentença, que julgou improcedente o pedido. A A. recorreu em Janeiro de 2008. Quer nós quer a Percurso contra-alegamos. O M.P. deu parecer no sentido de o recurso não ser apreciado, por extemporâneo, como tínhamos alegado. Por acórdão do TCA Sul, de que fui notificado em Setembro de 2014, foi deliberado não se conhecer do objecto do recurso, tendo-se ordenado a baixa ao TAF de Loulé, para este decidir se estão preenchidos os pressupostos para a apreciação do requerimento de interposição de recurso enquanto reclamação para a conferência.
791/13.9BELLE do TAF de Loulé	PEDRO MIGUEL DE ANDRADE FERNANDES					Declaração de extinção da execução, por prescrição (refere-se a consumo de água).	Enviei a contestação em 28 de Outubro de 2013. Enviei as alegações em 24-02-2014
426/13.0BELLE	STAL – SINDICATO DOS TRABALHADORES DA ADMINISTRAÇÃO LOCAL MARIA JÚLIA COSTA SOBRAL DE OLIVEIRA FREIRE					Declaração de nulidade da deliberação da CML que, no âmbito de processo disciplinar por utilização do e-mail interno para outros fins, aplicou à trabalhadora uma multa de €200,00 (duzentos euros), com execução suspensa por seis meses.	Enviei a contestação em 11 de Setembro de 2013. Notificado para o efeito, enviei as alegações escritas em 27/01/2014.

ASSUNTO: Lista de processos judiciais que podem implicar despesas para o Município

Data: 31/12/2015

A) Propostos contra a Câmara ou o Município de Lagos

N.º de Processo	Autor	Anteriores 2015	Novas 2015	31-12-2015	31-12-2015	Pedido	Situação
				Anula Provisão	Constitui Provisão		
276/11.8BELLE	SITLAGOS – Sociedade de Construções e Investimentos Turísticos de Lagos, S.A.					Serem os Réus condenados: a) a reconhecer que o prédio sito na E.N. nº 120, S. João, freg. S. Sebastião (onde existiu uma fábrica de conservas) "pertence" à Autora; b) que a estrema da propriedade, a nascente, é feita pela vala e parede de pedra; a reconhecer a validade do alvará de loteamento nº 5/2008; c) a reconhecerem a validade do alvará de loteamento 5/2008; d) a reconhecer que o embargo das obras de urbanização causou prejuízos irreparáveis, no valor total de €664.862,01, acrescida da quantia mensal de €13.924,62.	Por registo de 17 de Outubro de 2014, fui notificado de despacho que, entre outras decisões, determinou a suspensão da instância durante a pendência do processo entretanto proposto pela Autora em Lagos, sobre a questão da propriedade (e posse) sobre a parcela de terreno em causa.
457/11.4BELLE do TAF de Loulé	TREI REAL ESTATE PORTUGAL, LDª					Condenação do ML na prática do acto legalmente devido, em decisão sobre o pedido da Autora apresentado em 12 de Abril de 2011, para a reposição do equilíbrio financeiro das condicionantes da licença de que a Autora é titular (alvará de obras de alteração nº 516/2005, no prédio sito na Av. da República, Rossio de S. João).	Por registo de 16-09-2013, fui notificado da sentença, a qual julgou a acção improcedente e, em consequência, absolveu o Município de Lagos do pedido. Por registo de 21 de Novembro, recebido a 26, fui notificado do despacho de não admissão do recurso da autora (do qual não chegara a ser notificado). Notificado de reclamação do despacho de não admissão do recurso, enviei a nossa resposta em 06/01/2014. Por registo de 13/01/2014, fui notificado da distribuição no TCAS. Em Dezembro de 2014 fui notificado do acórdão do TCA Sul, que indeferiu a reclamação.
317/12.1BELLE	VIBERTO SANTANA CITINO MASCARENHAS					Declaração de extinção da execução, por manifesta ilegalidade, considerando a caducidade do direito da CML.	Por registo de 22/01/2014, fui notificado da sentença, que julgou procedente a oposição à execução e determinou a extinção do processo de execução fiscal. Em 06/02/2014, enviei para o TAF de Loulé o requerimento de interposição de recurso, o qual foi admitido, tendo enviado as alegações de recurso em 03-03-2014. Os autos subiram e foram distribuídos no TCAS. O oponente requereu que o tribunal ordenasse à CML a entrega da garantia bancária, atendendo ao efeito atribuído ao nosso recurso (meramente devolutivo). Aguarda-se notificação para se responder.
477/11.9BELLE	Habitãmega, SA	332 474,42				Declaração de nulidade ou anulação do acto administrativo que deliberou a aplicação de sanção pecuniária e demais encargos, no valor total de €322.587,31; condenação do Município a pagar €544.670,28, acrescidos de juros de mora sobre €509.435,43, à taxa legal (atrasos e facturas respeitantes à empreitada de construção da Escola EB, 2,3, Tecnopolis de Lagos, respectivamente).	Por registo de 06-06-2014, fui notificado do acórdão da conferência de juizes do TAF de Loulé, que indeferiu a nossa reclamação para a conferência. Em 09.07.2014, enviei o recurso desse acórdão, para o TCA Sul. Em 29.07.2014, recebi fax do advogado da autora, notificando-me das contra-alegações. Por registo de 23 de Setembro, fui notificado do despacho que admitiu as contra-alegações e que ordenou a subida do recurso. Por registo de 3 de Novembro, fui notificado da distribuição no TCASul, em 31 de Outubro. Decisão incerta.

ASSUNTO: Lista de processos judiciais que podem implicar despesas para o Município

Data: 31/12/2015

A) Propostos contra a Câmara ou o Município de Lagos

N.º de Processo	Autor	Anteriores 2015	Novas 2015	31-12-2015	31-12-2015	Pedido	Situação
				Anula Provisão	Constitui Provisão		
810/15.4BELLE - U.O.1 do TAF de Loulé	António José Ramos				31 589,82	Ser declarada a nulidade do acto impugnado (anulação da licença de loteamento titulada pelo alvará n.º 7/94 e revogação da liberação que concedeu a referida licença na reunião de Câmara de 05/01/1989, por se tratar de um ato viciado por erro sobre os pressupostos de facto em virtude da falta de legitimidade do titular) ou, quando assim se não entenda, ser esse acto anulado; Ser o Município de Lagos condenado a restabelecer a situação que existiria caso o acto impugnado não tivesse sido praticado, devendo o processo de loteamento prosseguir os seus trâmites.	Enviada a contestação em 10/12/2015
76/11.5BELLE – TAF de Loulé	António Alves Quelhas, SA, Massa Insolvente de	54 435,00		-54 435,00		Condenação da Câmara Municipal a entregar à Autora a quantia de € 54.435,00, retida para garantia de boa execução da empreitada de Renovação Urbana da Cidade — Núcleo Primitivo — Projecto Polis, acrescida dos juros moratórios desde a citação.	A sentença decidiu que o MLagos deve entregar à Massa Insolvente a quantia retida a título de caução (€ 54.435,00), mas não condenou em juros.
216/11.4BELLE	Henk Bakker	233 498,50		-233 498,50			Resolvido
781/12.9BELLE	Paulo José Guerreiro	4 495,39		-4 495,39			Falecimento
		624 903,31	0,00	-292 428,89	31 589,82		
		Saldo da conta 2921 a 31.12.2015		364 064,24			

ANEXOS

**POSIÇÃO DOS COMPROMISSOS –
TRANSFERIDOS PARA O ANO SEGUINTE**

**DÍVIDA A FORNECEDORES 2015 – POR
ENTIDADE CREDORA**

Município de Lagos

Posição dos Compromissos (Transferidos para ano seguinte) para o ano de 2015

N.Seq	Data	Serv. Req.	Documento	Cl. Orçamento	PPI/AMR	Valor Inicial	Correções	Realizado	Saldo
2	CTT - Correios de Portugal, S.A.								
20322	05/08/2015	[27] DIV.SUPOORTE TÉCNICO ADM	REQ.: 123/2015	05	020225	6.591,82	0,00	6.394,71	197,11
20400	13/08/2015	[12] AA - CÂMARA MUNICIPAL	REQ.: 118/2015	0102	020225	2.137,33	0,00	0,00	2.137,33
22180	31/12/2015	[27] DIV.SUPOORTE TÉCNICO ADM	ENC.DEF.: 1711/2015	05	020224	28,93	0,00	28,93	0,00
22182	31/12/2015	[27] DIV.SUPOORTE TÉCNICO ADM	ENC.DEF.: 1713/2015	05	020209	10.240,64	0,00	10.240,64	0,00
22183	31/12/2015	[27] DIV.SUPOORTE TÉCNICO ADM	ENC.DEF.: 1714/2015	05	020209	1.358,59	0,00	1.358,59	0,00
Total da Entidade:						20.357,31	0,00	18.022,87	2.334,44
7	Via Verde Portugal - Gestão de Sistemas Electrónicos de Cobrança, S.A.								
22181	31/12/2015	[95] DIVERSOS	ENC.DEF.: 1712/2015	03	020210	110,65	-33,15	77,50	0,00
Total da Entidade:						110,65	-33,15	77,50	0,00
12	MEO-Serviços de Comunicações e Multimédia, S.A.								
19275	12/05/2015	[12] AA - CÂMARA MUNICIPAL	REQ.: 66/2015	0102	020209	10.711,61	0,00	6.368,76	4.342,85
19276	12/05/2015	[24] DIV.EDUC.COMUNIC.CULT.AC	REQ.: 239/2015	02	020209	1.606,13	0,00	798,85	807,28
19279	12/05/2015	[25] DIVISÃO AMBIENTE E SERVI	REQ.: 331/2015	03	020209	6.969,87	0,00	3.028,64	3.941,23
19283	12/05/2015	[26] DIV. URBANISMO LICENCIAM	REQ.: 36/2015	04	020209	1.666,27	0,00	1.403,79	262,48
19284	12/05/2015	[27] DIV.SUPOORTE TÉCNICO ADM	REQ.: 81/2015	05	020209	1.951,95	0,00	666,82	1.285,13
19575	03/06/2015	[27] DIV.SUPOORTE TÉCNICO ADM	REQ.: 95/2015	05	020209	3.474,75	-3.105,75	369,00	0,00
20878	18/09/2015	[12] AA - CÂMARA MUNICIPAL	REQ.: 130/2015	0102	020209	272,30	0,36	268,34	4,32
Total da Entidade:						26.652,88	-3.105,39	12.904,20	10.643,29
15	Axa Portugal, Companhia de Seguros, S.A.								
17991	04/02/2015	[27] DIV.SUPOORTE TÉCNICO ADM	REQ.: 10/2015	05	020212	6.560,05	0,00	6.104,02	456,03
19510	28/05/2015	[24] DIV.EDUC.COMUNIC.CULT.AC	REQ.: 264/2015	02	020212	181,62	0,00	0,00	181,62
21013	29/09/2015	[24] DIV.EDUC.COMUNIC.CULT.AC	REQ.: 480/2015	02	020212	50,00	0,00	30,18	19,82
Total da Entidade:						6.791,67	0,00	6.134,20	657,47
16	Fidelidade - Companhia de Seguros, S.A.								
17986	04/02/2015	[24] DIV.EDUC.COMUNIC.CULT.AC	REQ.: 29/2015	02	020212	2.173,04	0,00	2.028,66	144,38
19740	23/06/2015	[12] AA - CÂMARA MUNICIPAL	REQ.: 92/2015	0102	020212	300,00	0,00	0,00	300,00
20672	26/08/2015	[94] SEGUROS	ENC.DEF.: 1129/2015	03	020212	1.133,76	2.202,71	2.870,84	465,63
20737	03/09/2015	[94] SEGUROS	ENC.DEF.: 1144/2015	02	020212	2.876,91	1.395,00	4.269,17	2,74
21055	02/10/2015	[12] AA - CÂMARA MUNICIPAL	REQ.: 132/2015	0102	020212	16,55	0,00	0,00	16,55

Município de Lagos

Posição dos Compromissos (Transferidos para ano seguinte) para o ano de 2015

N.Seq	Data	Serv. Req.	Documento	Cl. Orçamento	PPI/AMR	Valor Inicial	Correções	Realizado	Saldo	
16 Fidelidade - Companhia de Seguros, S.A.										
22045	16/12/2015	[27] DIV.SUORTE TÉCNICO ADM	REQ.: 186/2015	05	020212	86,00	0,00	0,00	86,00	
Total da Entidade:						6.586,26	3.597,71	9.168,67	1.015,30	
17 Caixa Geral Depósitos, S.A.										
17664	19/01/2015	[95] DIVERSOS	ENC.DEF.: 71/2015	0103	100603	184.646,40	185.246,78	369.893,18	0,00	
17665	19/01/2015	[95] DIVERSOS	ENC.DEF.: 72/2015	0102	03010302	8.015,74	7.368,59	15.384,33	0,00	
17813	23/01/2015	[95] DIVERSOS	ENC.DEF.: 105/2015	0102	020225	45,84	0,00	34,38	11,46	
17845	27/01/2015	[95] DIVERSOS	ENC.DEF.: 127/2015	0103	100603	52.802,13	53.359,89	106.162,02	0,00	
17846	27/01/2015	[95] DIVERSOS	ENC.DEF.: 128/2015	0102	03010302	2.769,33	1.716,25	4.485,58	0,00	
17847	27/01/2015	[95] DIVERSOS	ENC.DEF.: 129/2015	0102	030601	8,00	0,00	8,00	0,00	
17880	28/01/2015	[95] DIVERSOS	ENC.DEF.: 159/2015	05	020224	1.476,00	0,00	1.353,00	123,00	
18276	25/02/2015	[95] DIVERSOS	ENC.DEF.: 317/2015	0103	100603	8.359,86	25.079,56	33.439,42	0,00	
18277	25/02/2015	[95] DIVERSOS	ENC.DEF.: 318/2015	0102	030601	16,00	0,00	16,00	0,00	
18720	30/03/2015	[95] DIVERSOS	ENC.DEF.: 449/2015	0103	100603	13.417,44	40.318,45	53.735,89	0,00	
18722	30/03/2015	[95] DIVERSOS	ENC.DEF.: 451/2015	0102	030601	4,00	12,00	16,00	0,00	
20738	03/09/2015	[95] DIVERSOS	ENC.DEF.: 1145/2015	0102	030601	5.904,00	2.952,00	5.904,00	2.952,00	
Total da Entidade:						277.464,74	316.053,52	590.431,80	3.086,46	
18 Caixa Económica Montepio Geral										
17812	23/01/2015	[95] DIVERSOS	ENC.DEF.: 104/2015	05	020224	1.476,00	0,00	1.230,00	246,00	
Total da Entidade:						1.476,00	0,00	1.230,00	246,00	
28 EDP Distribuição - Energia, S.A.										
12371	27/09/2013	[25] DIVISÃO AMBIENTE E SERVI	REQ.: 587/2013	03	07030304	32 000 2012/80 0	1.061,00	0,00	0,00	1.061,00
14134	14/03/2014	[25] DIVISÃO AMBIENTE E SERVI	REQ.: 94/2014	03	07030304	32 000 2012/80 0	107,32	0,00	0,00	107,32
16170	03/09/2014	[25] DIVISÃO AMBIENTE E SERVI	REQ.: 375/2014	03	07030304	32 000 2012/80 0	107,32	0,00	0,00	107,32
19257	08/05/2015	[25] DIVISÃO AMBIENTE E SERVI	REQ.: 324/2015	03	07030304	32 000 2012/80 0	271,28	0,00	0,00	271,28
21165	12/10/2015	[12] AA - CÂMARA MUNICIPAL	REQ.: 137/2015	0102	070305	25 001 2011/144 0	1.437,93	-268,88	0,00	1.169,05
Total da Entidade:						2.984,85	-268,88	0,00	2.715,97	
38 AIRC - Associação de Informática da Região Centro										
21888	07/12/2015	[27] DIV.SUORTE TÉCNICO ADM	REQ.: 180/2015	05	020215	2.232,94	0,00	0,00	2.232,94	
Total da Entidade:						2.232,94	0,00	0,00	2.232,94	

Município de Lagos

Posição dos Compromissos (Transferidos para ano seguinte) para o ano de 2015

N.Seq	Data	Serv. Req.	Documento	Cl. Orçamento	PPI/AMR	Valor Inicial	Correções	Realizado	Saldo
60 Grafinal Artes Graficas, Lda									
21931	14/12/2015	[27] DIV.SUORTE TÉCNICO ADM REQ.: 184/2015		05	020108	701,10	0,00	0,00	701,10
Total da Entidade:						701,10	0,00	0,00	701,10
65 Oliveira & Damas, Lda									
18450	12/03/2015	[12] AA - CÂMARA MUNICIPAL REQ.: 39/2015		0102	020121	95,80	0,00	0,00	95,80
21352	29/10/2015	[24] DIV.EDUC.COMUNIC.CULT.AC REQ.: 521/2015		02	020117	489,54	0,00	0,00	489,54
Total da Entidade:						585,34	0,00	0,00	585,34
66 Iteuve Portugal, Sociedade Unipessoal, Lda.									
17996	05/02/2015	[24] DIV.EDUC.COMUNIC.CULT.AC REQ.: 31/2015		02	020220	919,78	0,00	709,20	210,58
18001	06/02/2015	[25] DIVISÃO AMBIENTE E SERVI REQ.: 85/2015		03	020220	2.347,82	0,00	2.051,92	295,90
18005	06/02/2015	[27] DIV.SUORTE TÉCNICO ADM REQ.: 12/2015		05	020220	439,47	0,00	374,14	65,33
Total da Entidade:						3.707,07	0,00	3.135,26	571,81
68 Multi Serviços Ramos - Gestão de Resíduos, Lda									
10635	23/05/2013	[25] DIVISÃO AMBIENTE E SERVI REQ.: 262/2013		03	020202	224.160,20	-58.989,00	165.169,20	2,00
22101	22/12/2015	[24] DIV.EDUC.COMUNIC.CULT.AC REQ.: 607/2015		02	020225	615,00	0,00	615,00	0,00
Total da Entidade:						224.775,20	-58.989,00	165.784,20	2,00
72 José Manuel Monteiro & Filho, Lda									
11984	17/09/2013	[24] DIV.EDUC.COMUNIC.CULT.AC REQ.: 225/2013		02	02010299	33.243,21	0,00	13.427,91	19.815,30
18019	10/02/2015	[24] DIV.EDUC.COMUNIC.CULT.AC REQ.: 36/2015		02	02010299	603,62	11,45	615,07	0,00
18665	24/03/2015	[25] DIVISÃO AMBIENTE E SERVI REQ.: 193/2015		03	02010299	499,50	0,00	0,00	499,50
Total da Entidade:						34.346,33	11,45	14.042,98	20.314,80
77 Resopre - Sociedade Revendedora de Aparelhos de Precisão, S.A.									
17316	15/12/2014	[25] DIVISÃO AMBIENTE E SERVI REQ.: 602/2014		03	07011002	32.745,00	1.353,00	34.037,67	60,33
21949	15/12/2015	[25] DIVISÃO AMBIENTE E SERVI REQ.: 903/2015		03	07011001	7.917,39	0,00	0,00	7.917,39
21950	15/12/2015	[25] DIVISÃO AMBIENTE E SERVI REQ.: 904/2015		03	07011002	453,01	0,00	0,00	453,01
Total da Entidade:						41.115,40	1.353,00	34.037,67	8.430,73
80 Centro Cultura e Desporto Trabalhadores da Câmara Municipal Lagos									
19336	19/05/2015	[25] DIVISÃO AMBIENTE E SERVI REQ.: 345/2015		03	020225	200,00	0,00	0,00	200,00
20296	31/07/2015	[24] DIV.EDUC.COMUNIC.CULT.AC REQ.: 383/2015		02	020225	984,00	0,00	881,25	102,75

Município de Lagos

Posição dos Compromissos (Transferidos para ano seguinte) para o ano de 2015

N.Seq	Data	Serv. Req.	Documento	Cl. Orçamento	PPI/AMR	Valor Inicial	Correções	Realizado	Saldo
80	Centro Cultura e Desporto Trabalhadores da Câmara Municipal Lagos								
Total da Entidade:						1.184,00	0,00	881,25	302,75
85	Freguesia da Luz								
17559	07/01/2015	[92] JUNTAS DE FREGUESIA	ENC.DEF.: 20/2015	0102	04050102	14.265,99	54.410,02	68.676,01	0,00
Total da Entidade:						14.265,99	54.410,02	68.676,01	0,00
86	Freguesia de Odiáxere								
17558	07/01/2015	[92] JUNTAS DE FREGUESIA	ENC.DEF.: 19/2015	0102	04050102	12.574,26	51.475,19	64.049,45	0,00
Total da Entidade:						12.574,26	51.475,19	64.049,45	0,00
94	OTIS Elevadores, Lda.								
18534	19/03/2015	[24] DIV.EDUC.COMUNIC.CULT.A(REQ.: 118/2015	02	020219	615,00	0,00	88,56	526,44
21354	29/10/2015	[24] DIV.EDUC.COMUNIC.CULT.A(REQ.: 523/2015	02	020219	3.679,42	0,00	408,80	3.270,62
Total da Entidade:						4.294,42	0,00	497,36	3.797,06
120	Anino Pneus, Lda								
15191	17/06/2014	[25] DIVISÃO AMBIENTE E SERVI	REQ.: 223/2014	03	020203	781,05	0,00	394,83	386,22
15551	16/07/2014	[27] DIV.SUPOORTE TÉCNICO ADM	REQ.: 79/2014	05	020203	46,99	0,00	0,00	46,99
16157	02/09/2014	[25] DIVISÃO AMBIENTE E SERVI	REQ.: 373/2014	03	020203	80,06	73,69	43,05	110,70
18544	20/03/2015	[27] DIV.SUPOORTE TÉCNICO ADM	REQ.: 52/2015	05	020203	270,60	2,95	270,60	2,95
21443	09/11/2015	[25] DIVISÃO AMBIENTE E SERVI	REQ.: 820/2015	03	020203	535,05	0,00	473,55	61,50
22054	17/12/2015	[25] DIVISÃO AMBIENTE E SERVI	REQ.: 918/2015	03	020203	269,64	0,00	0,00	269,64
Total da Entidade:						1.983,39	76,64	1.182,03	878,00
129	EVA - Transportes, S.A.								
17676	20/01/2015	[24] DIV.EDUC.COMUNIC.CULT.A(REQ.: 5/2015	02	020210	1.343,00	0,00	538,20	804,80
Total da Entidade:						1.343,00	0,00	538,20	804,80
145	Frota Azul (Algarve) -Transportes e Turismo, Lda								
17675	20/01/2015	[24] DIV.EDUC.COMUNIC.CULT.A(REQ.: 4/2015	02	020210	8.459,00	127,00	6.383,16	2.202,84
Total da Entidade:						8.459,00	127,00	6.383,16	2.202,84
146	Santa Casa da Misericórdia de Lagos								
18290	26/02/2015	[95] DIVERSOS	ENC.DEF.: 319/2015	02	040701	4.550,00	61.950,00	54.000,00	12.500,00

Município de Lagos

Posição dos Compromissos (Transferidos para ano seguinte) para o ano de 2015

N.Seq	Data	Serv. Req.	Documento	Cl. Orçamento	PPI/AMR	Valor Inicial	Correções	Realizado	Saldo
146 Santa Casa da Misericórdia de Lagos									
Total da Entidade:						4.550,00	61.950,00	54.000,00	12.500,00
148 CASLAS - Centro de Assistência Social Lucinda Anino dos Santos									
18018	10/02/2015	[24] DIV.EDUC.COMUNIC.CULT.AC	REQ.: 35/2015	02	020225	8.900,10	0,00	8.286,30	613,80
Total da Entidade:						8.900,10	0,00	8.286,30	613,80
165 Algar - Valorização e Tratamento de Resíduos Sólidos, S.A.									
22184	31/12/2015	[25] DIVISÃO AMBIENTE E SERVI	ENC.DEF.: 1715/2015	03	020225	50.028,62	0,00	50.028,62	0,00
22185	31/12/2015	[25] DIVISÃO AMBIENTE E SERVI	ENC.DEF.: 1716/2015	03	060201	8.127,14	0,00	8.127,14	0,00
Total da Entidade:						58.155,76	0,00	58.155,76	0,00
192 Adega da Marina - Actividades Hoteleiras, Lda									
21317	23/10/2015	[25] DIVISÃO AMBIENTE E SERVI	REQ.: 784/2015	03	020225	62,00	0,00	0,00	62,00
Total da Entidade:						62,00	0,00	0,00	62,00
257 Jorge Macedo da Conceição Silva									
17578	09/01/2015	[95] DIVERSOS	ENC.DEF.: 24/2015	0102	010107	2.939,97	29.399,70	32.339,67	0,00
Total da Entidade:						2.939,97	29.399,70	32.339,67	0,00
265 Condomínio do Prédio sito na Rua Vicente Dias Bloco D									
18066	12/02/2015	[24] DIV.EDUC.COMUNIC.CULT.AC	REQ.: 40/2015	02	06020305	150,00	0,00	0,00	150,00
Total da Entidade:						150,00	0,00	0,00	150,00
286 Carlos Manuel de Oliveira Barradinha									
19508	28/05/2015	[80] FACTURAS SEM REQUISIÇÃO	ENC.DEF.: 710/2015	02	010107	11.216,10	0,00	11.216,10	0,00
Total da Entidade:						11.216,10	0,00	11.216,10	0,00
293 José Francisco dos Santos Dias									
5090	28/03/2012	[26] DIV. URBANISMO LICENCIAM	REQ.: 94/2012	04	07030305	2.206,96	0,00	0,00	2.206,96
18539	20/03/2015	[12] AA - CÂMARA MUNICIPAL	REQ.: 42/2015	0102	020121	64,50	0,00	0,00	64,50
Total da Entidade:						2.271,46	0,00	0,00	2.271,46

Município de Lagos

Posição dos Compromissos (Transferidos para ano seguinte) para o ano de 2015

N.Seq	Data	Serv. Req.	Documento	Cl. Orçamento	PPI/AMR	Valor Inicial	Correções	Realizado	Saldo	
295 José Matias D'Alvo & Irmão, Lda										
20747	03/09/2015	[25] DIVISÃO AMBIENTE E SERVI	REQ.: 663/2015	03	020203	2.189,40	0,00	0,00	2.189,40	
Total da Entidade:						2.189,40	0,00	0,00	2.189,40	
296 Águas do Algarve, S.A.										
22186	31/12/2015	[80] FACTURAS SEM REQUISIÇÃO	ENC.DEF.: 1717/2015	03	02011601	194.062,36	0,00	194.062,36	0,00	
22187	31/12/2015	[80] FACTURAS SEM REQUISIÇÃO	ENC.DEF.: 1718/2015	03	020220	211.103,32	0,00	211.103,32	0,00	
22188	31/12/2015	[80] FACTURAS SEM REQUISIÇÃO	ENC.DEF.: 1719/2015	03	060201	10.613,11	0,00	10.613,11	0,00	
Total da Entidade:						415.778,79	0,00	415.778,79	0,00	
303 Vidreira Candeias - Vidros e Espelhos, Lda										
21523	20/11/2015	[24] DIV.EDUC.COMUNIC.CULT.AC	REQ.: 544/2015	02	020121	10,11	0,00	0,00	10,11	
Total da Entidade:						10,11	0,00	0,00	10,11	
313 Libersul - Estores e Decorações, Lda										
21525	20/11/2015	[24] DIV.EDUC.COMUNIC.CULT.AC	REQ.: 546/2015	02	020203	371,34	0,00	0,00	371,34	
Total da Entidade:						371,34	0,00	0,00	371,34	
315 Manuel de Oliveira Ferreira , Lda										
20038	15/07/2015	[25] DIVISÃO AMBIENTE E SERVI	REQ.: 506/2015	03	070111	11 001 2015/9 0	466,17	0,00	0,00	466,17
Total da Entidade:						466,17	0,00	0,00	466,17	
325 ET - Empresa de Exportações e Importações e Cooperação Industrial, Lda										
21139	08/10/2015	[25] DIVISÃO AMBIENTE E SERVI	REQ.: 743/2015	03	020107	34.438,70	-2.587,53	3.587,07	28.264,10	
Total da Entidade:						34.438,70	-2.587,53	3.587,07	28.264,10	
327 César Castelão & Filhos, Lda										
22097	22/12/2015	[12] AA - CÂMARA MUNICIPAL	REQ.: 179/2015	0102	020108	169,74	0,00	0,00	169,74	
Total da Entidade:						169,74	0,00	0,00	169,74	
328 Fernando Henrique Quintal de Jesus, Herdeiros										
22126	28/12/2015	[24] DIV.EDUC.COMUNIC.CULT.AC	REQ.: 617/2015	02	020121	58,43	0,00	0,00	58,43	
Total da Entidade:						58,43	0,00	0,00	58,43	

Município de Lagos

Posição dos Compromissos (Transferidos para ano seguinte) para o ano de 2015

N.Seq	Data	Serv. Req.	Documento	Cl. Orçamento	PPI/AMR	Valor Inicial	Correções	Realizado	Saldo	
329 Sanipina - Comércio de Produtos para Agricultura e Pecuária, Lda.										
22105	22/12/2015	[25] DIVISÃO AMBIENTE E SERVI	REQ.: 928/2015	03	020109	1.196,48	0,00	0,00	1.196,48	
Total da Entidade:						1.196,48	0,00	0,00	1.196,48	
350 Quinta da Boavista - Empreendimentos Turísticos, S.A.										
13378	27/01/2014	[95] DIVERSOS	ENC.DEF.: 129/2014	04	07030307	24 004 2011/114 0	100.000,00	-89.172,20	10.827,80	0,00
20712	31/08/2015	[24] DIV.EDUC.COMUNIC.CULT.AC	REQ.: 447/2015	02	020225		360,00	0,00	0,00	360,00
Total da Entidade:						100.360,00	-89.172,20	10.827,80	360,00	
353 Topack - Indústria de Plásticos, S.A.										
21343	28/10/2015	[25] DIVISÃO AMBIENTE E SERVI	REQ.: 794/2015	03	020104		730,62	0,00	0,00	730,62
22113	22/12/2015	[25] DIVISÃO AMBIENTE E SERVI	REQ.: 931/2015	03	020104		839,48	0,00	0,00	839,48
Total da Entidade:						1.570,10	0,00	0,00	1.570,10	
354 Areal - Agência Regional de Energia e Ambiente do Algarve										
21503	18/11/2015	[26] DIV. URBANISMO LICENCIAM	REQ.: 71/2015	04	020220		5.904,00	0,00	0,00	5.904,00
Total da Entidade:						5.904,00	0,00	0,00	5.904,00	
394 Electrolagos - Cooperativa dos Trabalhadores Electricistas de Lagos, CRL										
18451	12/03/2015	[24] DIV.EDUC.COMUNIC.CULT.AC	REQ.: 95/2015	02	020219		3.719,52	0,00	0,00	3.719,52
18468	12/03/2015	[26] DIV. URBANISMO LICENCIAM	REQ.: 18/2015	04	020225		2.988,90	0,00	0,00	2.988,90
19741	23/06/2015	[12] AA - CÂMARA MUNICIPAL	REQ.: 93/2015	0102	020225		1.350,00	0,00	0,00	1.350,00
Total da Entidade:						8.058,42	0,00	0,00	8.058,42	
486 Lagosinter- Supermercados, Lda										
18466	12/03/2015	[24] DIV.EDUC.COMUNIC.CULT.AC	REQ.: 110/2015	02	020121		492,00	0,00	387,00	105,00
Total da Entidade:						492,00	0,00	387,00	105,00	
515 Maria Antonieta Neto Calado										
18484	13/03/2015	[25] DIVISÃO AMBIENTE E SERVI	REQ.: 170/2015	03	07010409	33 001 2012/84 0	3.000,00	0,00	1.880,00	1.120,00
Total da Entidade:						3.000,00	0,00	1.880,00	1.120,00	
519 Agroleico - Laboratório de Análises Químicas e Bacteriológicas, Lda.										
12911	09/12/2013	[25] DIVISÃO AMBIENTE E SERVI	REQ.: 592/2013	03	020220		20.974,84	0,00	5.205,02	15.769,82

Município de Lagos

Posição dos Compromissos (Transferidos para ano seguinte) para o ano de 2015

N.Seq	Data	Serv. Req.	Documento	Cl. Orçamento	PPI/AMR	Valor Inicial	Correções	Realizado	Saldo	
519 Agroleico - Laboratório de Análises Químicas e Bacteriológicas, Lda.										
20356	07/08/2015	[25] DIVISÃO AMBIENTE E SERVI	REQ.: 576/2015	03	020220	157,44	0,00	0,00	157,44	
Total da Entidade:						21.132,28	0,00	5.205,02	15.927,26	
535 António Jesus da Conceição Guerreiro, Herdeiros										
21847	03/12/2015	[25] DIVISÃO AMBIENTE E SERVI	REQ.: 876/2015	03	020121	338,25	0,00	338,25	0,00	
Total da Entidade:						338,25	0,00	338,25	0,00	
540 Sopromar - Centro Náutico, Lda										
18285	25/02/2015	[25] DIVISÃO AMBIENTE E SERVI	REQ.: 130/2015	03	020121	68,52	0,00	0,00	68,52	
21621	23/11/2015	[25] DIVISÃO AMBIENTE E SERVI	REQ.: 839/2015	03	020121	70,11	0,00	0,00	70,11	
Total da Entidade:						138,63	0,00	0,00	138,63	
611 Clube de Ténis de Lagos										
13968	25/02/2014	[95] DIVERSOS	ENC.DEF.: 533/2014	02	080701	25 002 2010/173 0	20.000,00	0,00	20.000,00	0,00
Total da Entidade:						20.000,00	0,00	20.000,00	0,00	
637 Amisil-Comércio de Importação e Exp. Máquinas Acessórios p/Agricultura, Lda										
20664	25/08/2015	[25] DIVISÃO AMBIENTE E SERVI	REQ.: 633/2015	03	020114	627,92	0,00	619,92	8,00	
Total da Entidade:						627,92	0,00	619,92	8,00	
690 Rosemary & Neville,Lda										
19617	09/06/2015	[12] AA - CÂMARA MUNICIPAL	REQ.: 83/2015	0102	020225	120,00	0,00	0,00	120,00	
21351	29/10/2015	[12] AA - CÂMARA MUNICIPAL	REQ.: 146/2015	0102	020225	30,00	30,00	0,00	60,00	
Total da Entidade:						150,00	30,00	0,00	180,00	
699 Carlos Bonança, Unipessoal, Lda.										
21915	10/12/2015	[26] DIV. URBANISMO LICENCIAM	REQ.: 77/2015	04	020121	144,65	0,00	0,00	144,65	
21947	15/12/2015	[24] DIV.EDUC.COMUNIC.CULT.A(REQ.: 601/2015	02	020217	275,52	0,00	0,00	275,52	
22103	22/12/2015	[24] DIV.EDUC.COMUNIC.CULT.A(REQ.: 609/2015	02	020217	112,51	0,00	0,00	112,51	
22108	22/12/2015	[27] DIV.SUORTE TÉCNICO ADM	REQ.: 187/2015	05	020121	458,18	0,00	0,00	458,18	
Total da Entidade:						990,86	0,00	0,00	990,86	

Município de Lagos

Posição dos Compromissos (Transferidos para ano seguinte) para o ano de 2015

N.Seq	Data	Serv. Req.	Documento	Cl. Orçamento	PPI/AMR	Valor Inicial	Correções	Realizado	Saldo
714 Associação Bandeira Azul da Europa									
19490	26/05/2015	[24] DIV.EDUC.COMUNIC.CULT.AC	REQ.: 258/2015	02	06020305	140,00	0,00	0,00	140,00
Total da Entidade:						140,00	0,00	0,00	140,00
719 Cruz Vermelha Portuguesa - Núcleo de Lagos									
19261	11/05/2015	[95] DIVERSOS	ENC.DEF.: 647/2015	02	040701	18.900,00	-4.806,90	14.093,10	0,00
Total da Entidade:						18.900,00	-4.806,90	14.093,10	0,00
757 Eyssa-Tesis - Tecnologia Sistemas Electrónicos, S.A.									
21703	30/11/2015	[25] DIVISÃO AMBIENTE E SERVI	REQ.: 863/2015	03	07010409 33 001 2012/84 0	3.567,86	-0,86	3.567,00	0,00
Total da Entidade:						3.567,86	-0,86	3.567,00	0,00
775 Carlos Henrique Benrôs Pissarro									
20648	25/08/2015	[95] DIVERSOS	ENC.DEF.: 1116/2015	04	010212	23.824,96	0,00	23.824,96	0,00
Total da Entidade:						23.824,96	0,00	23.824,96	0,00
780 Sociedade Portuguesa de Autores									
20678	27/08/2015	[24] DIV.EDUC.COMUNIC.CULT.AC	REQ.: 439/2015	02	06020305	1.000,00	0,00	653,05	346,95
22100	22/12/2015	[24] DIV.EDUC.COMUNIC.CULT.AC	REQ.: 606/2015	02	06020305	1.500,00	0,00	0,00	1.500,00
Total da Entidade:						2.500,00	0,00	653,05	1.846,95
797 Messinagro- Produtos e Assistência à Agricultura, Lda									
19731	22/06/2015	[25] DIVISÃO AMBIENTE E SERVI	REQ.: 454/2015	03	020121	3.935,75	0,00	2.717,29	1.218,46
Total da Entidade:						3.935,75	0,00	2.717,29	1.218,46
966 O A Oficina de Arquitectura - Urbanismo, Construção e Imagens Visuais, Lda.									
5070	27/03/2012	[26] DIV. URBANISMO LICENCIAM	REQ.: 76/2012	04	020214	2.852,87	0,00	0,00	2.852,87
Total da Entidade:						2.852,87	0,00	0,00	2.852,87
1016 Concretope - Fábrica de Betão Pronto, S.A.									
18382	05/03/2015	[25] DIVISÃO AMBIENTE E SERVI	REQ.: 149/2015	03	07030301 33 001 2012/85 0	4.305,00	0,00	2.972,03	1.332,97
Total da Entidade:						4.305,00	0,00	2.972,03	1.332,97
1043 Aquamatic Algarve- Sistemas de Rega, Lda.									
22083	18/12/2015	[25] DIVISÃO AMBIENTE E SERVI	REQ.: 923/2015	03	07030305 24 006 2012/62 0	596,25	435,42	1.031,67	0,00

Município de Lagos

Posição dos Compromissos (Transferidos para ano seguinte) para o ano de 2015

N.Seg	Data	Serv. Req.	Documento	Cl. Orçamento	PPI/AMR	Valor Inicial	Correções	Realizado	Saldo	
1043	Aquamatic Algarve- Sistemas de Rega, Lda.									
Total da Entidade:						596,25	435,42	1.031,67	0,00	
1077	NECI - Núcleo Especializado para o Cidadão Inclusivo									
22172	31/12/2015	[95] DIVERSOS	ENC.DEF.: 1703/2015	02	040701	3.333,00	0,00	3.333,00	0,00	
Total da Entidade:						3.333,00	0,00	3.333,00	0,00	
1135	Prosegur - Companhia de Segurança, Lda									
21911	10/12/2015	[24] DIV.EDUC.COMUNIC.CULT.AC	REQ.: 593/2015	02	020218	553,50	0,00	0,00	553,50	
21912	10/12/2015	[24] DIV.EDUC.COMUNIC.CULT.AC	REQ.: 594/2015	02	020219	356,70	0,00	0,00	356,70	
Total da Entidade:						910,20	0,00	0,00	910,20	
1241	Glória & Silvestre, Lda									
21958	16/12/2015	[25] DIVISÃO AMBIENTE E SERVI	REQ.: 908/2015	03	020121	86,59	0,00	0,00	86,59	
22124	28/12/2015	[24] DIV.EDUC.COMUNIC.CULT.AC	REQ.: 615/2015	02	020121	15,63	0,00	0,00	15,63	
22125	28/12/2015	[24] DIV.EDUC.COMUNIC.CULT.AC	REQ.: 616/2015	02	020121	24,05	0,00	0,00	24,05	
Total da Entidade:						126,27	0,00	0,00	126,27	
1357	Vedrol - Vedantes e Rolamentos, Lda									
20745	03/09/2015	[25] DIVISÃO AMBIENTE E SERVI	REQ.: 661/2015	03	07011002	11 001 2015/8 0	86,10	0,00	0,00	86,10
Total da Entidade:						86,10	0,00	0,00	86,10	
1395	Anthony, Patrick & Murta- Exportação, Lda									
21086	07/10/2015	[24] DIV.EDUC.COMUNIC.CULT.AC	REQ.: 493/2015	02	020220	4.674,00	0,00	0,00	4.674,00	
Total da Entidade:						4.674,00	0,00	0,00	4.674,00	
1396	Arvelos & Cascada, Lda									
21474	12/11/2015	[25] DIVISÃO AMBIENTE E SERVI	REQ.: 825/2015	03	020121	121,65	0,00	0,00	121,65	
Total da Entidade:						121,65	0,00	0,00	121,65	
1398	Prospectiva - Projectos, Serviços, Estudos, S.A.									
4621	07/03/2012	[26] DIV. URBANISMO LICENCIAM	REQ.: 42/2012	04	020214	4.305,00	0,00	0,00	4.305,00	
4643	08/03/2012	[26] DIV. URBANISMO LICENCIAM	REQ.: 63/2012	04	07030301	24 002 2008/94 0	21.352,80	0,00	16.777,20	4.575,60
Total da Entidade:						25.657,80	0,00	16.777,20	8.880,60	

Município de Lagos

Posição dos Compromissos (Transferidos para ano seguinte) para o ano de 2015

N.Seq	Data	Serv. Req.	Documento	Cl. Orçamento	PPI/AMR	Valor Inicial	Correções	Realizado	Saldo	
1399	Palimpsesto - Estudo e Preservação do Património Cultural, Lda									
5085	28/03/2012	[26] DIV. URBANISMO LICENCIAM REQ.: 89/2012		04	07030301	24 002 2003/55 0	3.862,20	0,00	0,00	3.862,20
5087	28/03/2012	[26] DIV. URBANISMO LICENCIAM REQ.: 91/2012		04	07030301	24 002 2003/55 0	3.066,39	0,00	0,00	3.066,39
Total da Entidade:						6.928,59	0,00	0,00	6.928,59	
1503	Joaquim Machado, S.A.									
22119	23/12/2015	[27] DIV.SUPORTE TÉCNICO ADM REQ.: 188/2015		05	020118		411,83	0,00	0,00	411,83
Total da Entidade:						411,83	0,00	0,00	411,83	
1513	Moldopoli - Molduras e Decorações, Lda									
21875	07/12/2015	[24] DIV. EDUC.COMUNIC.CULT.A(REQ.: 584/2015		02	020121		166,05	0,00	0,00	166,05
Total da Entidade:						166,05	0,00	0,00	166,05	
1517	JDX - Developments, Lda									
9058	28/01/2013	[25] DIVISÃO AMBIENTE E SERVI REQ.: 28/2013		03	07030305	24 006 2009/128 0	2.418,34	0,00	0,00	2.418,34
Total da Entidade:						2.418,34	0,00	0,00	2.418,34	
1518	António Marques - Arquitectura e Planeamento, Lda.									
4623	07/03/2012	[26] DIV. URBANISMO LICENCIAM REQ.: 44/2012		04	020214		24.089,55	0,00	0,00	24.089,55
Total da Entidade:						24.089,55	0,00	0,00	24.089,55	
1568	Condomínio do Prédio sito na Urb. Ameijeira de Baixo - 2ª Fase - Lote 23									
21056	02/10/2015	[12] AA - CÂMARA MUNICIPAL REQ.: 133/2015		0102	06020305		129,98	0,00	0,00	129,98
Total da Entidade:						129,98	0,00	0,00	129,98	
1790	Translagos - Transportes Públicos, Lda.									
17674	20/01/2015	[24] DIV. EDUC.COMUNIC.CULT.A(REQ.: 3/2015		02	020210		1.150,00	0,00	540,00	610,00
19137	28/04/2015	[25] DIVISÃO AMBIENTE E SERVI REQ.: 285/2015		03	020210		511.094,85	-226.047,33	185.047,52	100.000,00
Total da Entidade:						512.244,85	-226.047,33	185.587,52	100.610,00	
1825	Algardata- Sistemas Informáticos, S.A.									
21653	25/11/2015	[27] DIV.SUPORTE TÉCNICO ADM REQ.: 173/2015		05	020108		57,20	0,00	0,00	57,20
Total da Entidade:						57,20	0,00	0,00	57,20	

Município de Lagos

Posição dos Compromissos (Transferidos para ano seguinte) para o ano de 2015

N.Seq	Data	Serv. Req.	Documento	Cl. Orçamento	PPI/AMR	Valor Inicial	Correções	Realizado	Saldo	
1981 Farcópia - Equipamentos de Escritório, Lda.										
19212	05/05/2015	[24] DIV.EDUC.COMUNIC.CULT.A(REQ.: 224/2015	02	020219	688,80	0,00	345,39	343,41	
Total da Entidade:						688,80	0,00	345,39	343,41	
1988 Livros da Ria Formosa-Comércio Livreiro, Lda										
21071	06/10/2015	[24] DIV.EDUC.COMUNIC.CULT.A(REQ.: 490/2015	02	020115	2.457,19	23,40	0,00	2.480,59	
21534	23/11/2015	[24] DIV.EDUC.COMUNIC.CULT.A(REQ.: 550/2015	02	020120	1.004,60	0,00	961,70	42,90	
Total da Entidade:						3.461,79	23,40	961,70	2.523,49	
2121 THC - Gabinete de Projectos, Lda.										
4651	08/03/2012	[26] DIV. URBANISMO LICENCIAM	REQ.: 71/2012	04	07030302	24 003 2008/105 0	5.375,10	0,00	0,00	5.375,10
5077	28/03/2012	[26] DIV. URBANISMO LICENCIAM	REQ.: 81/2012	04	020220		590,40	0,00	0,00	590,40
5083	28/03/2012	[26] DIV. URBANISMO LICENCIAM	REQ.: 87/2012	04	07030301	24 002 2010/113 0	6.356,64	0,00	0,00	6.356,64
Total da Entidade:						12.322,14	0,00	0,00	12.322,14	
2136 Caixa de Crédito Agrícola Mútuo do Algarve, C.R.L.										
8661	07/01/2013	[95] DIVERSOS	ENC.DEF.: 87/2013	0103	100603		298.372,96	2.365,46	300.738,42	0,00
8662	07/01/2013	[95] DIVERSOS	ENC.DEF.: 88/2013	0102	03010302		44.866,48	-5.052,33	39.814,15	0,00
Total da Entidade:						343.239,44	-2.686,87	340.552,57	0,00	
2167 J.P.Viegas Unipessoal Lda										
21140	08/10/2015	[26] DIV. URBANISMO LICENCIAM	REQ.: 66/2015	04	07010307	25 001 2006/148 0	60.530,15	0,00	18.159,04	42.371,11
Total da Entidade:						60.530,15	0,00	18.159,04	42.371,11	
2222 Simopeças -Peças e Componentes para Viaturas de Limpeza Urbana, Lda										
16044	27/08/2014	[24] DIV.EDUC.COMUNIC.CULT.A(REQ.: 241/2014	02	020112		672,54	0,00	0,00	672,54
16919	06/11/2014	[24] DIV.EDUC.COMUNIC.CULT.A(REQ.: 372/2014	02	020112		435,72	0,00	0,00	435,72
21362	29/10/2015	[25] DIVISÃO AMBIENTE E SERVI	REQ.: 802/2015	03	020114		2.312,26	0,00	2.312,26	0,00
21381	03/11/2015	[24] DIV.EDUC.COMUNIC.CULT.A(REQ.: 527/2015	02	020112		126,36	0,00	43,84	82,52
21386	03/11/2015	[25] DIVISÃO AMBIENTE E SERVI	REQ.: 807/2015	03	020114		523,88	0,00	0,00	523,88
21529	20/11/2015	[25] DIVISÃO AMBIENTE E SERVI	REQ.: 834/2015	03	020114		2.265,50	0,00	0,00	2.265,50
21708	30/11/2015	[25] DIVISÃO AMBIENTE E SERVI	REQ.: 868/2015	03	020114		3.875,83	0,00	3.875,83	0,00
21930	14/12/2015	[25] DIVISÃO AMBIENTE E SERVI	REQ.: 901/2015	03	020203		11.945,86	-776,97	0,00	11.168,89
22129	28/12/2015	[25] DIVISÃO AMBIENTE E SERVI	REQ.: 936/2015	03	020112		1.067,15	0,00	0,00	1.067,15

Município de Lagos

Posição dos Compromissos (Transferidos para ano seguinte) para o ano de 2015

N.Seq	Data	Serv. Req.	Documento	Cl. Orçamento	PPI/AMR	Valor Inicial	Correções	Realizado	Saldo	
2222 Simopeças -Peças e Componentes para Viaturas de Limpeza Urbana, Lda										
22164	30/12/2015	[25] DIVISÃO AMBIENTE E SERVI	REQ.: 940/2015	03	07010602	11 001 2012/9 0	29.600,42	0,00	0,00	29.600,42
						Total da Entidade:	52.825,52	-776,97	6.231,93	45.816,62
2255 Techland-Centro de Reparação de Material Eléctrico,Lda										
21948	15/12/2015	[25] DIVISÃO AMBIENTE E SERVI	REQ.: 902/2015	03	020203		36,90	0,00	0,00	36,90
						Total da Entidade:	36,90	0,00	0,00	36,90
2394 José de Sousa Barra & Filhos, Lda.										
21873	07/12/2015	[P4] AUTOS DE MEDIÇÃO	ENC.DEF.: 1613/2015	04	07030301	33 001 2012/87 0	157.688,67	0,00	0,00	157.688,67
						Total da Entidade:	157.688,67	0,00	0,00	157.688,67
2490 Banco BPI, S.A.										
8637	07/01/2013	[95] DIVERSOS	ENC.DEF.: 63/2013	0102	03010302		2.336,13	-660,80	1.675,33	0,00
8638	07/01/2013	[95] DIVERSOS	ENC.DEF.: 64/2013	0103	100603		32.230,81	306,74	32.537,55	0,00
8639	07/01/2013	[95] DIVERSOS	ENC.DEF.: 65/2013	0103	100603		30.302,38	1.567,37	31.869,75	0,00
8640	07/01/2013	[95] DIVERSOS	ENC.DEF.: 66/2013	0102	03010302		2.893,22	-519,72	2.373,50	0,00
8641	07/01/2013	[95] DIVERSOS	ENC.DEF.: 67/2013	0103	100603		32.848,28	2.108,24	34.956,52	0,00
8642	07/01/2013	[95] DIVERSOS	ENC.DEF.: 68/2013	0102	03010302		1.759,86	-748,53	1.011,33	0,00
8643	07/01/2013	[95] DIVERSOS	ENC.DEF.: 69/2013	0103	100603		9.704,51	104,08	9.808,59	0,00
8644	07/01/2013	[95] DIVERSOS	ENC.DEF.: 70/2013	0102	03010302		545,83	-221,95	323,88	0,00
8645	07/01/2013	[95] DIVERSOS	ENC.DEF.: 71/2013	0103	100603		53.003,32	626,88	53.630,20	0,00
8646	07/01/2013	[95] DIVERSOS	ENC.DEF.: 72/2013	0102	03010302		2.693,15	-1.320,11	1.373,04	0,00
8792	16/01/2013	[95] DIVERSOS	ENC.DEF.: 211/2013	0102	070205	11 001 2010/21 0	4.524,16	-4,99	4.519,17	0,00
8793	16/01/2013	[95] DIVERSOS	ENC.DEF.: 212/2013	0102	030305		77,81	-12,64	65,17	0,00
						Total da Entidade:	172.919,46	1.224,57	174.144,03	0,00
2756 Faculdade de Ciências Sociais e Humanas										
21179	14/10/2015	[24] DIV.EDUC.COMUNIC.CULT.AC	REQ.: 500/2015	02	020225		307,50	0,00	0,00	307,50
						Total da Entidade:	307,50	0,00	0,00	307,50
2757 Obrecol - Obras e Construções, S.A.										
20007	13/07/2015	[P4] AUTOS DE MEDIÇÃO	ENC.DEF.: 917/2015	04	07010203	24 001 2012/39 0	68.550,36	0,00	68.550,36	0,00
21850	03/12/2015	[P4] AUTOS DE MEDIÇÃO	ENC.DEF.: 1595/2015	04	070305	25 001 2010/162 0	27.533,50	0,00	27.533,50	0,00
						Total da Entidade:	96.083,86	0,00	96.083,86	0,00

Município de Lagos

Posição dos Compromissos (Transferidos para ano seguinte) para o ano de 2015

N.Seq	Data	Serv. Req.	Documento	Cl. Orçamento	PPI/AMR	Valor Inicial	Correções	Realizado	Saldo	
2864 ITAU - Instituto Técnico de Alimentação Humana, S.A.										
21315	23/10/2015	[24] DIV.EDUC.COMUNIC.CULT.AÇ	REQ.: 511/2015	02	020225	21 001 2013/5002 0	85.500,01	14.760,00	100.004,35	255,66
						Total da Entidade:	85.500,01	14.760,00	100.004,35	255,66
3086 José Vicente Beles, Lda.										
19606	08/06/2015	[25] DIVISÃO AMBIENTE E SERVI	REQ.: 403/2015	03	02010299		2.392,80	0,00	0,00	2.392,80
						Total da Entidade:	2.392,80	0,00	0,00	2.392,80
3108 Banco Santander Totta, S.A.										
8647	07/01/2013	[95] DIVERSOS	ENC.DEF.: 73/2013	0103	100603		20.631,14	0,00	20.631,14	0,00
8648	07/01/2013	[95] DIVERSOS	ENC.DEF.: 74/2013	0102	03010302		991,70	-248,90	742,80	0,00
8649	07/01/2013	[95] DIVERSOS	ENC.DEF.: 75/2013	0103	100603		41.679,74	0,00	41.679,74	0,00
8650	07/01/2013	[95] DIVERSOS	ENC.DEF.: 76/2013	0102	03010302		1.994,50	-493,88	1.500,62	0,00
8651	07/01/2013	[95] DIVERSOS	ENC.DEF.: 77/2013	0103	100603		18.446,32	0,00	18.446,32	0,00
8652	07/01/2013	[95] DIVERSOS	ENC.DEF.: 78/2013	0102	03010302		886,70	-222,57	664,13	0,00
8653	07/01/2013	[95] DIVERSOS	ENC.DEF.: 79/2013	0103	100603		3.726,60	-0,70	3.725,90	0,00
8654	07/01/2013	[95] DIVERSOS	ENC.DEF.: 80/2013	0102	03010302		179,10	-44,95	134,15	0,00
8655	07/01/2013	[95] DIVERSOS	ENC.DEF.: 81/2013	0103	100603		11.251,62	0,00	11.251,62	0,00
8656	07/01/2013	[95] DIVERSOS	ENC.DEF.: 82/2013	0102	03010302		540,90	-135,80	405,10	0,00
						Total da Entidade:	100.328,32	-1.146,80	99.181,52	0,00
3140 J. Amado, Lda										
21921	11/12/2015	[12] AA - CÂMARA MUNICIPAL	REQ.: 169/2015	0102	020203		86,10	0,00	0,00	86,10
						Total da Entidade:	86,10	0,00	0,00	86,10
3212 Cabovisão - Televisão por Cabo, S.A.										
18124	18/02/2015	[24] DIV.EDUC.COMUNIC.CULT.AÇ	REQ.: 56/2015	02	020209		416,28	0,00	336,90	79,38
						Total da Entidade:	416,28	0,00	336,90	79,38
3296 Instituto Português da Qualidade										
19525	29/05/2015	[25] DIVISÃO AMBIENTE E SERVI	REQ.: 385/2015	03	020220		250,80	0,00	0,00	250,80
22106	22/12/2015	[25] DIVISÃO AMBIENTE E SERVI	REQ.: 929/2015	03	020220		300,96	0,00	0,00	300,96
						Total da Entidade:	551,76	0,00	0,00	551,76

Município de Lagos

Posição dos Compromissos (Transferidos para ano seguinte) para o ano de 2015

N.Seq	Data	Serv. Req.	Documento	Cl. Orçamento	PPI/AMR	Valor Inicial	Correções	Realizado	Saldo	
3355 Sanigarden - Comércio de Equipamentos para Jardim, Lda										
21652	25/11/2015	[25] DIVISÃO AMBIENTE E SERVI	REQ.: 853/2015	03	020121	482,70	0,00	0,00	482,70	
Total da Entidade:						482,70	0,00	0,00	482,70	
3566 Brás Carmona & Santos, Lda										
15849	12/08/2014	[24] DIV.EDUC.COMUNIC.CULT.AC	REQ.: 229/2014	02	020109	16.363,52	0,00	5.874,66	10.488,86	
Total da Entidade:						16.363,52	0,00	5.874,66	10.488,86	
3654 Anabela Furtado Marreiros Soares Medeiros										
18464	12/03/2015	[24] DIV.EDUC.COMUNIC.CULT.AC	REQ.: 108/2015	02	020202	799,50	0,00	693,82	105,68	
21070	06/10/2015	[24] DIV.EDUC.COMUNIC.CULT.AC	REQ.: 489/2015	02	020202	430,50	0,00	0,00	430,50	
Total da Entidade:						1.230,00	0,00	693,82	536,18	
3709 Vibeiras - Sociedade Comercial de Plantas, S.A.										
21872	04/12/2015	[25] DIVISÃO AMBIENTE E SERVI	REQ.: 882/2015	03	07030305	24 006 2012/62 0	19.856,47	4.059,00	23.655,10	260,37
Total da Entidade:						19.856,47	4.059,00	23.655,10	260,37	
3737 Vasco da Cunha - Estudos e Projectos, S.A.										
4450	28/02/2012	[26] DIV. URBANISMO LICENCIAM	REQ.: 38/2012	04	020214		17.908,80	0,00	0,00	17.908,80
Total da Entidade:						17.908,80	0,00	0,00	17.908,80	
3892 Konica Minolta Business Solutions Portugal Unipessoal, Lda.										
18140	20/02/2015	[11] AA - ASSEMBLEIA MUNICIPAL	REQ.: 2/2015	0101	020219		1.697,40	0,00	640,19	1.057,21
18142	20/02/2015	[12] AA - CÂMARA MUNICIPAL	REQ.: 21/2015	0102	020219		857,75	0,00	212,83	644,92
18143	20/02/2015	[24] DIV.EDUC.COMUNIC.CULT.AC	REQ.: 61/2015	02	020219		4.195,97	0,00	1.621,07	2.574,90
18146	20/02/2015	[25] DIVISÃO AMBIENTE E SERVI	REQ.: 114/2015	03	020219		690,28	0,00	96,11	594,17
18147	20/02/2015	[26] DIV. URBANISMO LICENCIAM	REQ.: 9/2015	04	020219		509,22	0,00	280,83	228,39
18149	20/02/2015	[27] DIV.SUORTE TÉCNICO ADM	REQ.: 20/2015	05	020219		4.096,39	0,00	3.060,12	1.036,27
19497	27/05/2015	[12] AA - CÂMARA MUNICIPAL	REQ.: 76/2015	0102	020205		344,92	0,00	344,89	0,03
19502	27/05/2015	[24] DIV.EDUC.COMUNIC.CULT.AC	REQ.: 263/2015	02	020205		517,46	0,00	517,37	0,09
19504	27/05/2015	[27] DIV.SUORTE TÉCNICO ADM	REQ.: 93/2015	05	020205		689,92	0,00	689,85	0,07
21698	30/11/2015	[12] AA - CÂMARA MUNICIPAL	REQ.: 163/2015	0102	020225		430,50	0,00	166,57	263,93
21701	30/11/2015	[24] DIV.EDUC.COMUNIC.CULT.AC	REQ.: 570/2015	02	020225		615,00	0,00	552,53	62,47
21710	30/11/2015	[25] DIVISÃO AMBIENTE E SERVI	REQ.: 870/2015	03	020225		61,50	0,00	0,00	61,50

Município de Lagos

Posição dos Compromissos (Transferidos para ano seguinte) para o ano de 2015

N.Seq	Data	Serv. Req.	Documento	Cl. Orçamento	PPI/AMR	Valor Inicial	Correções	Realizado	Saldo
3892 Konica Minolta Business Solutions Portugal Unipessoal, Lda.									
21712	30/11/2015	[27] DIV.SUORTE TÉCNICO ADM	REQ.: 177/2015	05	020225	369,00	0,00	0,00	369,00
Total da Entidade:						15.075,31	0,00	8.182,36	6.892,95
4077 Lagoportas - Portas e Automatismos, Lda									
20683	27/08/2015	[25] DIVISÃO AMBIENTE E SERVI	REQ.: 639/2015	03	07010303 34 001 2012/88 0	5.141,40	0,00	0,00	5.141,40
Total da Entidade:						5.141,40	0,00	0,00	5.141,40
4240 Lagogás - Instalações e Distribuição de Gás, Lda									
13412	29/01/2014	[24] DIV.EDUC.COMUNIC.CULT.AC	REQ.: 27/2014	02	020203	205,27	0,00	0,00	205,27
Total da Entidade:						205,27	0,00	0,00	205,27
4386 Ponto Final - Livraria, Papelaria e Tabacaria, Lda									
21490	17/11/2015	[12] AA - CÂMARA MUNICIPAL	REQ.: 153/2015	0102	020120	36,80	0,00	12,50	24,30
Total da Entidade:						36,80	0,00	12,50	24,30
4485 Lagos-em-Forma - Gestão Desportiva, E.M., S.A.									
21391	03/11/2015	[12] AA - CÂMARA MUNICIPAL	REQ.: 147/2015	0102	020210	198,60	120,00	240,30	78,30
21407	06/11/2015	[95] DIVERSOS	ENC.DEF.: 1382/2015	02	020225	158.102,46	0,00	83.699,36	74.403,10
21502	18/11/2015	[25] DIVISÃO AMBIENTE E SERVI	REQ.: 830/2015	03	020210	641,14	0,00	35,70	605,44
Total da Entidade:						158.942,20	120,00	83.975,36	75.086,84
4660 Auto Joteca - Reparação e Comércio Automóvel, Lda.									
20898	21/09/2015	[27] DIV.SUORTE TÉCNICO ADM	REQ.: 141/2015	05	020203	1.053,81	0,00	0,00	1.053,81
21641	24/11/2015	[27] DIV.SUORTE TÉCNICO ADM	REQ.: 170/2015	05	020203	97,35	0,00	0,00	97,35
22085	18/12/2015	[25] DIVISÃO AMBIENTE E SERVI	REQ.: 925/2015	03	020203	38,75	-1,30	0,00	37,45
Total da Entidade:						1.189,91	-1,30	0,00	1.188,61
4690 Luzdoc - Serviço Médico Internacional, Lda.									
9577	28/02/2013	[27] DIV.SUORTE TÉCNICO ADM	REQ.: 35/2013	05	020222	1.439,91	0,00	420,30	1.019,61
Total da Entidade:						1.439,91	0,00	420,30	1.019,61
4702 Cannon Hygiene Portugal, Lda									
20317	04/08/2015	[25] DIVISÃO AMBIENTE E SERVI	REQ.: 572/2015	03	020220	163,45	0,00	81,73	81,72
Total da Entidade:						163,45	0,00	81,73	81,72

Município de Lagos

Posição dos Compromissos (Transferidos para ano seguinte) para o ano de 2015

N.Seq	Data	Serv. Req.	Documento	Cl. Orçamento	PPI/AMR	Valor Inicial	Correções	Realizado	Saldo
4704 Tuganetsoft - Tecnologias de Informação, Lda									
19602	08/06/2015	[12] AA - CÂMARA MUNICIPAL	REQ.: 82/2015	0102	020220	12,30	0,00	0,00	12,30
Total da Entidade:						12,30	0,00	0,00	12,30
4822 IIG - Mailling and Information Security Portugal, Sociedade Unipessoal, Lda									
18150	20/02/2015	[27] DIV.SUPORTE TÉCNICO ADM	REQ.: 21/2015	05	020219	871,96	0,00	0,00	871,96
Total da Entidade:						871,96	0,00	0,00	871,96
4824 Secil Britas, S.A.									
17590	13/01/2015	[25] DIVISÃO AMBIENTE E SERVI	REQ.: 8/2015	03	07030301 33 001 2012/85 0	188,19	0,00	0,00	188,19
21532	20/11/2015	[25] DIVISÃO AMBIENTE E SERVI	REQ.: 837/2015	03	07030301 33 001 2012/85 0	187,58	0,00	0,00	187,58
21900	09/12/2015	[25] DIVISÃO AMBIENTE E SERVI	REQ.: 893/2015	03	07030301 33 001 2012/85 0	3.044,25	0,00	322,75	2.721,50
21905	09/12/2015	[25] DIVISÃO AMBIENTE E SERVI	REQ.: 894/2015	03	07030301 33 001 2011/173 0	3.044,25	0,00	171,12	2.873,13
Total da Entidade:						6.464,27	0,00	493,87	5.970,40
4973 Centro Ciência Viva de Lagos									
21337	28/10/2015	[24] DIV.EDUC.COMUNIC.CULT.AC	REQ.: 520/2015	02	040701	900,00	0,00	0,00	900,00
Total da Entidade:						900,00	0,00	0,00	900,00
4988 Cateringassiste - Assistência Técnica e Equipamentos de Catering, Lda									
15537	15/07/2014	[25] DIVISÃO AMBIENTE E SERVI	REQ.: 289/2014	03	020219	1.725,97	-169,92	1.244,84	311,21
Total da Entidade:						1.725,97	-169,92	1.244,84	311,21
5016 Joaquim Sequeira Vieira - Urbanizações e Construções, Unip., Lda.									
21001	28/09/2015	[P4] AUTOS DE MEDIÇÃO	ENC.DEF.: 1250/2015	04	07010305 21 001 2012/29 0	38.630,99	0,00	0,00	38.630,99
21002	28/09/2015	[P4] AUTOS DE MEDIÇÃO	ENC.DEF.: 1251/2015	04	07030301 24 002 2012/45 0	27.603,39	0,00	27.603,39	0,00
21184	14/10/2015	[25] DIVISÃO AMBIENTE E SERVI	REQ.: 763/2015	03	020225	5.535,00	0,00	156,83	5.378,17
Total da Entidade:						71.769,38	0,00	27.760,22	44.009,16
5069 Petróleos de Portugal - Petrogal, S.A.									
19158	30/04/2015	[12] AA - CÂMARA MUNICIPAL	REQ.: 60/2015	0102	02010202	5.969,19	-1.293,50	4.675,69	0,00
19164	30/04/2015	[24] DIV.EDUC.COMUNIC.CULT.AC	REQ.: 216/2015	02	02010202	51.600,96	-14.443,20	37.157,76	0,00
19168	30/04/2015	[25] DIVISÃO AMBIENTE E SERVI	REQ.: 293/2015	03	02010201	17.935,86	-11.381,31	6.554,55	0,00
19169	30/04/2015	[25] DIVISÃO AMBIENTE E SERVI	REQ.: 294/2015	03	02010202	194.380,59	-55.196,05	139.184,54	0,00
19177	30/04/2015	[27] DIV.SUPORTE TÉCNICO ADM	REQ.: 78/2015	05	02010201	5.516,55	-1.510,36	4.006,19	0,00

Município de Lagos

Posição dos Compromissos (Transferidos para ano seguinte) para o ano de 2015

N.Seq	Data	Serv. Req.	Documento	Cl. Orçamento	PPI/AMR	Valor Inicial	Correções	Realizado	Saldo
5069	Petróleos de Portugal - Petrogal, S.A.								
19178	30/04/2015	[27] DIV.SUORTE TÉCNICO ADM	REQ.: 79/2015	05	02010202	7.185,66	150,72	7.336,38	0,00
22189	31/12/2015	[80] FACTURAS SEM REQUISIÇÃO	ENC.DEF.: 1720/2015	03	020210	36,40	0,00	36,40	0,00
22190	31/12/2015	[80] FACTURAS SEM REQUISIÇÃO	ENC.DEF.: 1721/2015	03	020225	1,45	0,00	1,45	0,00
Total da Entidade:						282.626,66	-83.673,70	198.952,96	0,00
5223	MEO - Serviços de Comunicações e Multimédia,S.A.								
14264	25/03/2014	[12] AA - CÂMARA MUNICIPAL	REQ.: 27/2014	0102	020209	21.265,73	-14.334,29	6.931,44	0,00
14265	25/03/2014	[24] DIV.EDUC.COMUNIC.CULT.AC	REQ.: 64/2014	02	020209	2.792,32	-2.040,90	751,42	0,00
14266	25/03/2014	[25] DIVISÃO AMBIENTE E SERVI	REQ.: 104/2014	03	020209	11.867,59	-8.581,88	3.285,71	0,00
14267	25/03/2014	[26] DIV. URBANISMO LICENCIAM	REQ.: 10/2014	04	020209	3.651,88	-2.405,22	1.246,66	0,00
14268	25/03/2014	[27] DIV.SUORTE TÉCNICO ADM	REQ.: 35/2014	05	020209	2.735,41	-2.301,99	433,42	0,00
Total da Entidade:						42.312,93	-29.664,28	12.648,65	0,00
5229	Orona Portugal, Lda								
18541	20/03/2015	[24] DIV.EDUC.COMUNIC.CULT.AC	REQ.: 122/2015	02	020219	1.845,00	0,00	0,00	1.845,00
Total da Entidade:						1.845,00	0,00	0,00	1.845,00
5336	IHRU - Instituto da Habitação e da Reabilitação Urbana, I.P.								
8631	07/01/2013	[95] DIVERSOS	ENC.DEF.: 57/2013	0103	100603	36.430,39	5,83	36.436,22	0,00
8632	07/01/2013	[95] DIVERSOS	ENC.DEF.: 58/2013	0102	03010302	737,59	-36,91	700,68	0,00
8633	07/01/2013	[95] DIVERSOS	ENC.DEF.: 59/2013	0103	100603	41.805,52	93,06	41.898,58	0,00
8634	07/01/2013	[95] DIVERSOS	ENC.DEF.: 60/2013	0102	03010302	2.268,68	-226,70	2.041,98	0,00
8635	07/01/2013	[95] DIVERSOS	ENC.DEF.: 61/2013	0103	100603	19.017,34	22,64	19.039,98	0,00
8636	07/01/2013	[95] DIVERSOS	ENC.DEF.: 62/2013	0102	03010302	526,98	-65,36	461,62	0,00
22046	17/12/2015	[95] DIVERSOS	ENC.DEF.: 1631/2015	02	020204	4.360,00	0,00	4.360,00	0,00
Total da Entidade:						105.146,50	-207,44	104.939,06	0,00
5348	Arkhaios - Profissionais de Arqueologia e Paisagem, Lda.								
21215	19/10/2015	[26] DIV. URBANISMO LICENCIAM	REQ.: 68/2015	04	020220	2.357,76	0,00	0,00	2.357,76
Total da Entidade:						2.357,76	0,00	0,00	2.357,76
5511	Canon Portugal, S.A.								
18137	19/02/2015	[24] DIV.EDUC.COMUNIC.CULT.AC	REQ.: 60/2015	02	020219	654,16	0,00	0,00	654,16
Total da Entidade:						654,16	0,00	0,00	654,16

Município de Lagos

Posição dos Compromissos (Transferidos para ano seguinte) para o ano de 2015

N.Seq	Data	Serv. Req.	Documento	Cl. Orçamento	PPI/AMR	Valor Inicial	Correções	Realizado	Saldo	
5513 UHY & Associados, SROC, Lda.										
15827	08/08/2014	[12] AA - CÂMARA MUNICIPAL	REQ.: 74/2014	0102	020220	23.028,68	5.757,19	28.785,85	0,02	
Total da Entidade:						23.028,68	5.757,19	28.785,85	0,02	
5694 Luis Filipe Maria Amador										
20020	14/07/2015	[25] DIVISÃO AMBIENTE E SERVI	REQ.: 495/2015	03	020203	467,40	0,00	467,40	0,00	
Total da Entidade:						467,40	0,00	467,40	0,00	
6022 Bolodoce - Doçaria Regional, Lda.										
22098	22/12/2015	[12] AA - CÂMARA MUNICIPAL	REQ.: 180/2015	0102	020115	77,49	0,00	0,00	77,49	
Total da Entidade:						77,49	0,00	0,00	77,49	
6114 Pestox - Controle e Defesa do Meio Ambiente, Lda.										
19138	28/04/2015	[25] DIVISÃO AMBIENTE E SERVI	REQ.: 286/2015	03	020220	16.000,25	0,00	16.000,25	0,00	
21401	05/11/2015	[24] DIV.EDUC.COMUNIC.CULT.AC	REQ.: 528/2015	02	020220	483,39	0,00	483,39	0,00	
21405	05/11/2015	[25] DIVISÃO AMBIENTE E SERVI	REQ.: 816/2015	03	020220	483,39	0,00	483,39	0,00	
Total da Entidade:						16.967,03	0,00	16.967,03	0,00	
6276 Tagis - Centro de Conservação das Borboletas de Portugal										
19917	06/07/2015	[25] DIVISÃO AMBIENTE E SERVI	REQ.: 488/2015	03	070115	24 006 2015/39 0	2.460,00	0,00	0,00	2.460,00
Total da Entidade:						2.460,00	0,00	0,00	2.460,00	
6301 LEB - Proj., Desig. e Consult. em Reabilitação de Construções,Lda										
20769	04/09/2015	[26] DIV. URBANISMO LICENCIAM	REQ.: 57/2015	04	07030301	24 002 2008/94 0	12.054,00	0,00	3.013,50	9.040,50
Total da Entidade:						12.054,00	0,00	3.013,50	9.040,50	
6368 Martins Gago & Filhos, Lda										
22062	18/12/2015	[P4] AUTOS DE MEDIÇÃO	ENC.DEF.: 1638/2015	04	07010307	11 001 2012/20 0	26.000,00	0,00	0,00	26.000,00
Total da Entidade:						26.000,00	0,00	0,00	26.000,00	
6416 Manuel Vaz Pinto de Queiroz										
4634	07/03/2012	[26] DIV. URBANISMO LICENCIAM	REQ.: 55/2012	04	07010307	25 001 2006/148 0	738,00	0,00	0,00	738,00
Total da Entidade:						738,00	0,00	0,00	738,00	

Município de Lagos

Posição dos Compromissos (Transferidos para ano seguinte) para o ano de 2015

N.Seq	Data	Serv. Req.	Documento	Cl. Orçamento	PPI/AMR	Valor Inicial	Correções	Realizado	Saldo
6489 Parkalgar - Parques Tecnológicos e Desportivos, S.A.									
15230	20/06/2014	[95] DIVERSOS	ENC.DEF.: 1191/2014	02	020217	43.050,00	0,00	43.050,00	0,00
Total da Entidade:						43.050,00	0,00	43.050,00	0,00
6733 Avelino António da Luz Marques									
18390	06/03/2015	[24] DIV.EDUC.COMUNIC.CULT.AC	REQ.: 83/2015	02	020203	282,90	0,00	0,00	282,90
19062	23/04/2015	[25] DIVISÃO AMBIENTE E SERVI	REQ.: 260/2015	03	07010305	21 001 2012/28 0	3.843,75	0,00	3.843,75
21229	21/10/2015	[25] DIVISÃO AMBIENTE E SERVI	REQ.: 775/2015	03	07010305	21 001 2012/28 0	4.298,85	0,00	4.298,85
21230	21/10/2015	[25] DIVISÃO AMBIENTE E SERVI	REQ.: 776/2015	03	07010305	21 001 2012/28 0	2.792,10	0,00	2.792,10
21232	21/10/2015	[25] DIVISÃO AMBIENTE E SERVI	REQ.: 778/2015	03	07010305	21 001 2012/28 0	4.268,10	0,00	4.268,10
Total da Entidade:						15.485,70	0,00	0,00	15.485,70
6753 GSET - Global Serviços e Engenharia Total, Lda.									
4626	07/03/2012	[26] DIV. URBANISMO LICENCIAM	REQ.: 47/2012	04	020220	49.775,49	0,00	48.891,27	884,22
20008	13/07/2015	[26] DIV. URBANISMO LICENCIAM	REQ.: 45/2015	04	020220	11.785,96	0,00	4.513,75	7.272,21
Total da Entidade:						61.561,45	0,00	53.405,02	8.156,43
6837 CI-AMAL - Comunidade Intermunicipal do Algarve									
21328	26/10/2015	[27] DIV.SUORTE TÉCNICO ADM	REQ.: 158/2015	05	020215	3.936,00	0,00	0,00	3.936,00
22071	18/12/2015	[95] DIVERSOS	ENC.DEF.: 1647/2015	0102	04050104	1.562,50	0,00	0,00	1.562,50
Total da Entidade:						5.498,50	0,00	0,00	5.498,50
7046 Charon - Prestação de Serviços de Segurança e Vigilância, S.A.									
18533	19/03/2015	[24] DIV.EDUC.COMUNIC.CULT.AC	REQ.: 117/2015	02	020219	1.230,00	0,00	249,32	980,68
Total da Entidade:						1.230,00	0,00	249,32	980,68
7138 Vera Guerreiro, Unipessoal, Lda.									
9031	24/01/2013	[24] DIV.EDUC.COMUNIC.CULT.AC	REQ.: 16/2013	02	020121	5.920,20	0,00	2.613,35	3.306,85
Total da Entidade:						5.920,20	0,00	2.613,35	3.306,85
7140 Stanley Security Portugal Unipessoal, Lda.									
18324	27/02/2015	[12] AA - CÂMARA MUNICIPAL	REQ.: 28/2015	0102	020219	615,00	0,00	0,00	615,00
18452	12/03/2015	[24] DIV.EDUC.COMUNIC.CULT.AC	REQ.: 96/2015	02	020219	319,80	0,00	0,00	319,80
18453	12/03/2015	[24] DIV.EDUC.COMUNIC.CULT.AC	REQ.: 97/2015	02	020219	442,80	0,00	0,00	442,80
Total da Entidade:						1.377,60	0,00	0,00	1.377,60

Município de Lagos

Posição dos Compromissos (Transferidos para ano seguinte) para o ano de 2015

N.Seq	Data	Serv. Req.	Documento	Cl. Orçamento	PPI/AMR	Valor Inicial	Correções	Realizado	Saldo	
7449 Construlink - Tecnologias de Informação, S.A										
9033	24/01/2013	[26] DIV. URBANISMO LICENCIAM	REQ.: 8/2013	04	020220	6.150,00	0,00	6.150,00	0,00	
Total da Entidade:						6.150,00	0,00	6.150,00	0,00	
7451 Max One - Material de Escritório, Lda										
12858	29/11/2013	[12] AA - CÂMARA MUNICIPAL	REQ.: 130/2013	0102	020108	3.668,10	-676,50	851,44	2.140,16	
12859	29/11/2013	[24] DIV. EDUC. COMUNIC. CULT. AC	REQ.: 249/2013	02	020108	5.163,60	135,30	5.278,23	20,67	
12860	29/11/2013	[25] DIVISÃO AMBIENTE E SERVI	REQ.: 591/2013	03	020108	1.444,02	922,50	2.352,38	14,14	
12861	29/11/2013	[26] DIV. URBANISMO LICENCIAM	REQ.: 89/2013	04	020108	6.663,20	-381,30	2.474,00	3.807,90	
12862	29/11/2013	[27] DIV. SUPORTE TÉCNICO ADM	REQ.: 137/2013	05	020108	16.624,43	0,00	4.357,20	12.267,23	
Total da Entidade:						33.563,35	-0,00	15.313,25	18.250,10	
7453 Softinsa - Engenharia de Software Avançado, Lda										
21630	24/11/2015	[12] AA - CÂMARA MUNICIPAL	REQ.: 159/2015	0102	020219	15.927,27	0,00	0,00	15.927,27	
Total da Entidade:						15.927,27	0,00	0,00	15.927,27	
7575 PC-Store - Informática, Lda.										
19127	27/04/2015	[27] DIV. SUPORTE TÉCNICO ADM	REQ.: 74/2015	05	020108	285,25	0,00	0,00	285,25	
21689	26/11/2015	[26] DIV. URBANISMO LICENCIAM	REQ.: 74/2015	04	020108	790,25	0,00	0,00	790,25	
Total da Entidade:						1.075,50	0,00	0,00	1.075,50	
7689 OHMTÉCNICA - Representações de Marcas, Lda										
21201	16/10/2015	[12] AA - CÂMARA MUNICIPAL	REQ.: 140/2015	0102	020108	410,00	0,00	2,03	407,97	
21224	20/10/2015	[24] DIV. EDUC. COMUNIC. CULT. AC	REQ.: 507/2015	02	020108	820,00	0,00	11,87	808,13	
21228	21/10/2015	[25] DIVISÃO AMBIENTE E SERVI	REQ.: 774/2015	03	020108	574,00	0,00	33,68	540,32	
21239	22/10/2015	[26] DIV. URBANISMO LICENCIAM	REQ.: 69/2015	04	020108	615,00	0,00	197,12	417,88	
21318	23/10/2015	[27] DIV. SUPORTE TÉCNICO ADM	REQ.: 156/2015	05	020108	1.681,00	0,00	148,88	1.532,12	
Total da Entidade:						4.100,00	0,00	393,58	3.706,42	
7823 Ecoambiente - Consultores de Engenharia, Gestão e Prestação de Serv., S.A.										
15983	21/08/2014	[25] DIVISÃO AMBIENTE E SERVI	REQ.: 344/2014	03	020202	24 006 2013/5003 0	916.123,66	-82.224,53	833.799,13	100,00
Total da Entidade:						916.123,66	-82.224,53	833.799,13	100,00	
7965 EL - Estacionamentos de Lagos, S.A.										
9244	15/02/2013	[95] DIVERSOS	ENC.DEF.: 441/2013	0102	020204	725.876,81	-0,10	725.876,71	0,00	

Município de Lagos

Posição dos Compromissos (Transferidos para ano seguinte) para o ano de 2015

N.Seg	Data	Serv. Req.	Documento	Cl. Orçamento	PPI/AMR	Valor Inicial	Correções	Realizado	Saldo
7965	EL - Estacionamentos de Lagos, S.A.								
11225	05/07/2013	[95] DIVERSOS	ENC.DEF.: 1363/2013	0102	020204	619.447,32	0,00	619.447,32	0,00
11770	29/08/2013	[95] DIVERSOS	ENC.DEF.: 1542/2013	0102	080102	43 000 2013/2 0	478.606,08	0,00	478.606,08
Total da Entidade:						1.823.930,21	-0,10	1.823.930,11	0,00
7969	Ph Neutro, Unipessoal, Lda								
21541	23/11/2015	[24] DIV.EDUC.COMUNIC.CULT.AC	REQ.: 557/2015	02	020104	78,72	0,00	0,00	78,72
21542	23/11/2015	[24] DIV.EDUC.COMUNIC.CULT.AC	REQ.: 558/2015	02	020121	1.677,11	0,00	0,00	1.677,11
Total da Entidade:						1.755,83	0,00	0,00	1.755,83
8040	SNSV - Sociedade Nacional de Sinalização Vertical, Lda.								
22114	22/12/2015	[25] DIVISÃO AMBIENTE E SERVI	REQ.: 932/2015	03	020121	1.718,43	0,00	0,00	1.718,43
22131	28/12/2015	[25] DIVISÃO AMBIENTE E SERVI	REQ.: 938/2015	03	07010409	33 001 2012/84 0	131,12	0,00	0,00
Total da Entidade:						1.849,55	0,00	0,00	1.849,55
8111	Ferrovial Serviços, S.A.								
21662	26/11/2015	[25] DIVISÃO AMBIENTE E SERVI	REQ.: 855/2015	03	07030305	24 006 2012/62 0	18.721,82	0,00	17.826,45
Total da Entidade:						18.721,82	0,00	17.826,45	895,37
8445	Nicolau & Rosa, Lda								
16822	24/10/2014	[24] DIV.EDUC.COMUNIC.CULT.AC	REQ.: 348/2014	02	020121	255,29	0,00	0,00	255,29
19200	05/05/2015	[24] DIV.EDUC.COMUNIC.CULT.AC	REQ.: 223/2015	02	020121	130,93	0,00	89,64	41,29
19243	07/05/2015	[25] DIVISÃO AMBIENTE E SERVI	REQ.: 318/2015	03	020121	827,73	0,00	727,78	99,95
19726	22/06/2015	[25] DIVISÃO AMBIENTE E SERVI	REQ.: 449/2015	03	020121	2,55	0,00	0,00	2,55
21183	14/10/2015	[25] DIVISÃO AMBIENTE E SERVI	REQ.: 762/2015	03	020121	47,83	0,00	0,00	47,83
21338	28/10/2015	[25] DIVISÃO AMBIENTE E SERVI	REQ.: 789/2015	03	020121	225,75	75,33	0,00	301,08
21522	20/11/2015	[12] AA - CÂMARA MUNICIPAL	REQ.: 158/2015	0102	020121	64,46	0,00	0,00	64,46
Total da Entidade:						1.554,54	75,33	817,42	812,45
8675	Higiene Plus- Produtos e Materiais de Higiene e Limpeza, Lda								
18887	15/04/2015	[12] AA - CÂMARA MUNICIPAL	REQ.: 51/2015	0102	020104	1.783,50	0,00	996,30	787,20
18888	15/04/2015	[24] DIV.EDUC.COMUNIC.CULT.AC	REQ.: 166/2015	02	020104	3.874,50	0,00	895,93	2.978,57
18894	15/04/2015	[25] DIVISÃO AMBIENTE E SERVI	REQ.: 235/2015	03	020104	6.211,50	0,00	3.601,30	2.610,20
18895	15/04/2015	[27] DIV.SUPORTE TÉCNICO ADM	REQ.: 70/2015	05	020104	430,50	0,00	81,91	348,59
Total da Entidade:						12.300,00	0,00	5.575,44	6.724,56

Município de Lagos

Posição dos Compromissos (Transferidos para ano seguinte) para o ano de 2015

N.Seq	Data	Serv. Req.	Documento	Cl. Orçamento	PPI/AMR	Valor Inicial	Correções	Realizado	Saldo	
8878 Carlos Alberto da Silva Figueiras										
20643	25/08/2015	[95] DIVERSOS	ENC.DEF.: 1111/2015	02	010212	17.708,26	0,00	17.708,26	0,00	
Total da Entidade:						17.708,26	0,00	17.708,26	0,00	
8930 Toptoner - Reciclagem e Comercialização de Consumíveis de Informática, Lda.										
20249	29/07/2015	[12] AA - CÂMARA MUNICIPAL	REQ.: 103/2015	0102	020108	3.321,00	0,00	1.550,91	1.770,09	
20252	29/07/2015	[24] DIV.EDUC.COMUNIC.CULT.AC	REQ.: 377/2015	02	020108	3.963,06	1.968,00	5.540,11	390,95	
20254	29/07/2015	[25] DIVISÃO AMBIENTE E SERVI	REQ.: 544/2015	03	020108	3.940,92	0,00	2.199,57	1.741,35	
20261	29/07/2015	[26] DIV. URBANISMO LICENCIAM	REQ.: 47/2015	04	020108	3.758,88	793,35	4.547,95	4,28	
20263	29/07/2015	[27] DIV.SUPORTE TÉCNICO ADM	REQ.: 122/2015	05	020108	10.811,70	0,00	7.824,62	2.987,08	
Total da Entidade:						25.795,56	2.761,35	21.663,16	6.893,75	
9140 EDP Comercial - Comercialização de Energia, S.A.										
18078	12/02/2015	[12] AA - CÂMARA MUNICIPAL	REQ.: 16/2015	0102	020201	120.898,79	0,00	115.409,82	5.488,97	
18079	12/02/2015	[24] DIV.EDUC.COMUNIC.CULT.AC	REQ.: 46/2015	02	020201	150.265,00	-4.050,02	77.494,05	68.720,93	
18080	12/02/2015	[25] DIVISÃO AMBIENTE E SERVI	REQ.: 104/2015	03	020201	297.711,25	-101.729,09	165.792,33	30.189,83	
18081	12/02/2015	[25] DIVISÃO AMBIENTE E SERVI	REQ.: 105/2015	03	020201	618.525,86	-105.211,44	508.392,17	4.922,25	
18083	12/02/2015	[27] DIV.SUPORTE TÉCNICO ADM	REQ.: 16/2015	05	020201	2.583,33	0,00	1.846,27	737,06	
18762	06/04/2015	[60] EDP	ENC.DEF.: 461/2015	0102	060201	6,55	1.293,45	1.095,59	204,41	
18763	06/04/2015	[60] EDP	ENC.DEF.: 462/2015	02	060201	61,09	1.538,91	1.254,97	345,03	
18764	06/04/2015	[60] EDP	ENC.DEF.: 463/2015	03	060201	11,71	14.488,29	13.744,45	755,55	
19320	18/05/2015	[12] AA - CÂMARA MUNICIPAL	REQ.: 67/2015	0102	070109	11 001 2015/1 0	5.388,09	0,00	5.388,09	0,00
19321	18/05/2015	[24] DIV.EDUC.COMUNIC.CULT.AC	REQ.: 242/2015	02	070109	11 001 2015/4 0	4.357,80	0,01	4.357,81	0,00
19322	18/05/2015	[25] DIVISÃO AMBIENTE E SERVI	REQ.: 342/2015	03	070109	11 001 2015/7 0	9.139,16	-0,01	9.139,15	0,00
19616	09/06/2015	[60] EDP	ENC.DEF.: 763/2015	05	060201	50,00	0,00	27,21	22,79	
Total da Entidade:						1.208.998,63	-193.669,90	903.941,91	111.386,82	
9143 Condomínio do Prédio Sito em Santo Amaro Lote 6										
19251	08/05/2015	[24] DIV.EDUC.COMUNIC.CULT.AC	REQ.: 233/2015	02	06020305	247,36	0,00	216,44	30,92	
Total da Entidade:						247,36	0,00	216,44	30,92	
9146 Celestino Vermelho Rodrigues										
8551	02/01/2013	[95] DIVERSOS	ENC.DEF.: 1/2013	0102	070101	21 001 2011/66 0	657.998,27	0,00	657.998,27	0,00
8552	02/01/2013	[95] DIVERSOS	ENC.DEF.: 2/2013	0102	030502		82.356,86	-0,01	82.356,85	0,00
Total da Entidade:						740.355,13	-0,01	740.355,12	0,00	

Município de Lagos

Posição dos Compromissos (Transferidos para ano seguinte) para o ano de 2015

N.Seq	Data	Serv. Req.	Documento	Cl. Orçamento	PPI/AMR	Valor Inicial	Correções	Realizado	Saldo
9247 Léguas de Prática, Fabricação de Produtos Metálicos Unipessoal, Lda.									
21961	16/12/2015	[25] DIVISÃO AMBIENTE E SERVI	REQ.: 911/2015	03	020203	73,80	0,00	0,00	73,80
Total da Entidade:						73,80	0,00	0,00	73,80
9295 Auto Stand Amélia Pereira & Filha, Lda									
19576	04/06/2015	[25] DIVISÃO AMBIENTE E SERVI	REQ.: 392/2015	03	020114	147,34	0,00	114,35	32,99
20975	24/09/2015	[25] DIVISÃO AMBIENTE E SERVI	REQ.: 704/2015	03	020112	1.657,93	0,00	1.657,92	0,01
21324	26/10/2015	[25] DIVISÃO AMBIENTE E SERVI	REQ.: 786/2015	03	020112	263,02	0,00	0,00	263,02
21361	29/10/2015	[25] DIVISÃO AMBIENTE E SERVI	REQ.: 801/2015	03	020112	3.282,24	0,00	1.687,12	1.595,12
21636	24/11/2015	[24] DIV.EDUC.COMUNIC.CULT.AC	REQ.: 561/2015	02	020112	152,15	0,00	135,77	16,38
21644	24/11/2015	[25] DIVISÃO AMBIENTE E SERVI	REQ.: 849/2015	03	020112	2.197,20	0,00	1.715,84	481,36
22088	21/12/2015	[25] DIVISÃO AMBIENTE E SERVI	REQ.: 927/2015	03	020112	533,13	1,05	0,00	534,18
Total da Entidade:						8.233,01	1,05	5.311,00	2.923,06
9319 Arménio Salgado Costa - Comércio de Produtos de Higiene, Lda									
16263	10/09/2014	[12] AA - CÂMARA MUNICIPAL	REQ.: 81/2014	0102	020104	246,00	246,00	88,16	403,84
16265	10/09/2014	[24] DIV.EDUC.COMUNIC.CULT.AC	REQ.: 269/2014	02	020104	1.545,56	2.556,55	1.097,69	3.004,42
16269	10/09/2014	[25] DIVISÃO AMBIENTE E SERVI	REQ.: 400/2014	03	020104	2.872,63	4.929,54	2.922,61	4.879,56
16272	10/09/2014	[27] DIV.SUORTE TÉCNICO ADM	REQ.: 106/2014	05	020104	258,55	262,91	37,86	483,60
Total da Entidade:						4.922,74	7.995,00	4.146,32	8.771,42
9394 Gestão Administrativa e Financeira do Ministério das Finanças									
8669	07/01/2013	[95] DIVERSOS	ENC.DEF.: 95/2013	0103	100605	656.149,00	0,00	656.149,00	0,00
8670	07/01/2013	[95] DIVERSOS	ENC.DEF.: 96/2013	0102	03010502	193.145,03	0,00	193.145,03	0,00
Total da Entidade:						849.294,03	0,00	849.294,03	0,00
9404 Vadeca Ambiente - Preservação e Controle, S.A.									
9097	01/02/2013	[12] AA - CÂMARA MUNICIPAL	REQ.: 10/2013	0102	020202	100.000,00	2.078,52	54.243,00	47.835,52
Total da Entidade:						100.000,00	2.078,52	54.243,00	47.835,52
9434 Talenter Security, S.A.									
9536	26/02/2013	[12] AA - CÂMARA MUNICIPAL	REQ.: 33/2013	0102	020218	96.651,12	0,00	91.323,08	5.328,04
Total da Entidade:						96.651,12	0,00	91.323,08	5.328,04

Município de Lagos

Posição dos Compromissos (Transferidos para ano seguinte) para o ano de 2015

N.Seq	Data	Serv. Req.	Documento	Cl. Orçamento	PPI/AMR	Valor Inicial	Correções	Realizado	Saldo	
9588	Francisco António Ferreira, Herdeiros, Lda.									
18138	19/02/2015	[25] DIVISÃO AMBIENTE E SERVI	REQ.: 113/2015	03	020219	520,54	0,00	0,00	520,54	
18886	15/04/2015	[26] DIV. URBANISMO LICENCIAM	REQ.: 27/2015	04	020219	12.017,10	0,49	0,00	12.017,59	
Total da Entidade:						12.537,64	0,49	0,00	12.538,13	
9609	Cabrita Simão & Silva, Lda.									
19614	08/06/2015	[25] DIVISÃO AMBIENTE E SERVI	REQ.: 411/2015	03	020121	18,45	0,00	0,00	18,45	
19640	12/06/2015	[25] DIVISÃO AMBIENTE E SERVI	REQ.: 419/2015	03	020121	26.952,39	26,93	24.981,93	1.997,39	
20273	29/07/2015	[25] DIVISÃO AMBIENTE E SERVI	REQ.: 554/2015	03	020121	68,63	0,00	54,91	13,72	
20469	20/08/2015	[25] DIVISÃO AMBIENTE E SERVI	REQ.: 615/2015	03	020121	626,81	0,00	618,56	8,25	
21898	09/12/2015	[25] DIVISÃO AMBIENTE E SERVI	REQ.: 891/2015	03	020121	2.990,38	0,00	1.946,57	1.043,81	
Total da Entidade:						30.656,66	26,93	27.601,97	3.081,62	
9644	José Martin Marques Bexiga									
11380	23/07/2013	[95] DIVERSOS	ENC.DEF.: 1447/2013	0102	070301	34 001 2010/191 0	14.057,17	0,00	14.057,17	0,00
11381	23/07/2013	[95] DIVERSOS	ENC.DEF.: 1448/2013	0102	070301	34 001 2010/190 0	39.514,66	0,00	39.514,66	0,00
Total da Entidade:						53.571,83	0,00	53.571,83	0,00	
9656	Multicert - Serviços de Certificação Electrónica, S.A.									
21233	21/10/2015	[27] DIV.SUPORTE TÉCNICO ADM	REQ.: 155/2015	05	020220	445,26	0,00	0,00	445,26	
Total da Entidade:						445,26	0,00	0,00	445,26	
9659	Neofutur - Promoção e Conservação de Imóveis, SA.									
11831	05/09/2013	[95] DIVERSOS	ENC.DEF.: 1577/2013	0102	020204	1.528.303,56	-9.579,24	1.518.724,32	0,00	
11832	05/09/2013	[95] DIVERSOS	ENC.DEF.: 1578/2013	0102	080102	43 000 2013/3 0	732.267,12	0,00	732.267,12	0,00
Total da Entidade:						2.260.570,68	-9.579,24	2.250.991,44	0,00	
9678	Jardix, Lda.									
17029	18/11/2014	[25] DIVISÃO AMBIENTE E SERVI	REQ.: 546/2014	03	020220	94.095,00	0,00	79.812,45	14.282,55	
21190	15/10/2015	[25] DIVISÃO AMBIENTE E SERVI	REQ.: 768/2015	03	020220	7.266,75	0,00	7.213,95	52,80	
Total da Entidade:						101.361,75	0,00	87.026,40	14.335,35	
9761	Freguesia de São Gonçalo de Lagos									
17557	07/01/2015	[92] JUNTAS DE FREGUESIA	ENC.DEF.: 18/2015	0102	04050102	22.315,26	66.945,74	89.261,00	0,00	
Total da Entidade:						22.315,26	66.945,74	89.261,00	0,00	

Município de Lagos

Posição dos Compromissos (Transferidos para ano seguinte) para o ano de 2015

N.Seq	Data	Serv. Req.	Documento	Cl. Orçamento	PPI/AMR	Valor Inicial	Correções	Realizado	Saldo
9762 União das Freguesias de Bensafrim e Barão de São João									
17556	07/01/2015	[92] JUNTAS DE FREGUESIA	ENC.DEF.: 17/2015	0102	04050102	14.922,99	50.269,01	65.192,00	0,00
Total da Entidade:						14.922,99	50.269,01	65.192,00	0,00
9840 Condomínio do Prédio sito na Urb. Chesgal 2ª Fase Lote 27 - Moinhos - Pedra Alçada									
22123	28/12/2015	[24] DIV.EDUC.COMUNIC.CULT.AÇ	REQ.: 614/2015	02	06020305	179,76	0,00	0,00	179,76
Total da Entidade:						179,76	0,00	0,00	179,76
9864 Condomínio do Prédio sito na Urb. Chesgal 2ª Fase Lote 26 - Moinhos - Pedra Alçada									
22122	28/12/2015	[24] DIV.EDUC.COMUNIC.CULT.AÇ	REQ.: 613/2015	02	06020305	221,10	-41,34	0,00	179,76
Total da Entidade:						221,10	-41,34	0,00	179,76
9977 Rolear - Automatizações, Estudos e Representações, S.A.									
15530	15/07/2014	[24] DIV.EDUC.COMUNIC.CULT.AÇ	REQ.: 179/2014	02	020121	1.234,70	0,00	0,00	1.234,70
22112	22/12/2015	[25] DIVISÃO AMBIENTE E SERVI	REQ.: 930/2015	03	07011002	436,56	0,00	0,00	436,56
Total da Entidade:						1.671,26	0,00	0,00	1.671,26
10027 Carmona - Gestão Global de Resíduos Perigosos, S.A.									
14757	20/05/2014	[25] DIVISÃO AMBIENTE E SERVI	REQ.: 169/2014	03	020220	4.848,22	0,00	1.950,30	2.897,92
Total da Entidade:						4.848,22	0,00	1.950,30	2.897,92
10029 SDMAQ - Sociedade Unipessoal, Lda.									
22052	17/12/2015	[25] DIVISÃO AMBIENTE E SERVI	REQ.: 916/2015	03	020121	79,26	0,00	79,26	0,00
Total da Entidade:						79,26	0,00	79,26	0,00
10033 Nerve Atelier de Design, Lda.									
16568	06/10/2014	[24] DIV.EDUC.COMUNIC.CULT.AÇ	REQ.: 318/2014	02	020115	5.311,75	500,00	0,00	5.811,75
16569	06/10/2014	[24] DIV.EDUC.COMUNIC.CULT.AÇ	REQ.: 319/2014	02	02011603	1.937,25	0,00	0,00	1.937,25
Total da Entidade:						7.249,00	500,00	0,00	7.749,00
10037 Pinto & Cruz - Tubagens e Sistemas, S.A.									
16918	06/11/2014	[24] DIV.EDUC.COMUNIC.CULT.AÇ	REQ.: 371/2014	02	020121	41,89	0,00	0,00	41,89
22086	21/12/2015	[24] DIV.EDUC.COMUNIC.CULT.AÇ	REQ.: 604/2015	02	020121	8,54	0,00	0,00	8,54
22087	21/12/2015	[25] DIVISÃO AMBIENTE E SERVI	REQ.: 926/2015	03	07030307	373,92	0,00	0,00	373,92
Total da Entidade:						424,35	0,00	0,00	424,35

Município de Lagos

Posição dos Compromissos (Transferidos para ano seguinte) para o ano de 2015

N.Seq	Data	Serv. Req.	Documento	Cl. Orçamento	PPI/AMR	Valor Inicial	Correções	Realizado	Saldo	
10053 Condomínio do Prédio sito em Rossio das Eiras Lote 7										
19277	12/05/2015	[24] DIV.EDUC.COMUNIC.CULT.AÇ	REQ.: 240/2015	02	06020305	514,39	0,05	385,83	128,61	
21734	01/12/2015	[24] DIV.EDUC.COMUNIC.CULT.AÇ	REQ.: 575/2015	02	06020305	548,52	0,00	0,00	548,52	
Total da Entidade:						1.062,91	0,05	385,83	677,13	
10071 Ranexpress, Transportes Rodoviários de Mercadorias, Lda.										
19067	23/04/2015	[25] DIVISÃO AMBIENTE E SERVI	REQ.: 265/2015	03	020210	223,84	0,00	145,54	78,30	
Total da Entidade:						223,84	0,00	145,54	78,30	
10086 Condomínio do Prédio sito em Rossio das Eiras Lote 4										
19473	25/05/2015	[24] DIV.EDUC.COMUNIC.CULT.AÇ	REQ.: 255/2015	02	06020305	815,57	-15,00	0,00	800,57	
21732	01/12/2015	[24] DIV.EDUC.COMUNIC.CULT.AÇ	REQ.: 573/2015	02	06020305	90,99	0,00	0,00	90,99	
Total da Entidade:						906,56	-15,00	0,00	891,56	
10090 Alcatifalar 2 - Revestimentos, Unipessoal Lda.										
20284	29/07/2015	[26] DIV. URBANISMO LICENCIAM	REQ.: 50/2015	04	07010307	25 001 2006/148 0	15.071,93	0,00	10.550,35	4.521,58
Total da Entidade:						15.071,93	0,00	10.550,35	4.521,58	
10091 Condomínio do Prédio Sito em Rossio das Eiras Lote 2/3										
19722	22/06/2015	[24] DIV.EDUC.COMUNIC.CULT.AÇ	REQ.: 286/2015	02	06020305	1.959,50	0,00	1.175,70	783,80	
21731	01/12/2015	[24] DIV.EDUC.COMUNIC.CULT.AÇ	REQ.: 572/2015	02	06020305	720,50	0,00	0,00	720,50	
Total da Entidade:						2.680,00	0,00	1.175,70	1.504,30	
10092 Condomínio do Prédio Sito em Rossio das Eiras-Lt 5										
19997	10/07/2015	[24] DIV.EDUC.COMUNIC.CULT.AÇ	REQ.: 321/2015	02	06020305	528,60	0,00	317,16	211,44	
21733	01/12/2015	[24] DIV.EDUC.COMUNIC.CULT.AÇ	REQ.: 574/2015	02	06020305	326,64	0,00	0,00	326,64	
Total da Entidade:						855,24	0,00	317,16	538,08	
10093 Condomínio do Prédio Sito em Rossio das Eiras Lote 8										
19998	10/07/2015	[24] DIV.EDUC.COMUNIC.CULT.AÇ	REQ.: 322/2015	02	06020305	667,30	0,00	400,38	266,92	
21735	01/12/2015	[24] DIV.EDUC.COMUNIC.CULT.AÇ	REQ.: 576/2015	02	06020305	398,76	0,00	0,00	398,76	
Total da Entidade:						1.066,06	0,00	400,38	665,68	
10107 Bureau Veritas Rinave - Sociedade Unipessoal, Lda.										
15828	08/08/2014	[26] DIV. URBANISMO LICENCIAM	REQ.: 39/2014	04	020220	15.243,39	0,00	8.202,87	7.040,52	

Município de Lagos

Posição dos Compromissos (Transferidos para ano seguinte) para o ano de 2015

N.Seq	Data	Serv. Req.	Documento	Cl. Orçamento	PPI/AMR	Valor Inicial	Correções	Realizado	Saldo
10107	Bureau Veritas Rinave - Sociedade Unipessoal, Lda.								
Total da Entidade:						15.243,39	0,00	8.202,87	7.040,52
10184	Novo Banco, S.A.								
16344	23/09/2014	[95] DIVERSOS	ENC.DEF.: 1641/2014	0103	100603	3.624,46	0,00	3.624,46	0,00
16345	23/09/2014	[95] DIVERSOS	ENC.DEF.: 1642/2014	0102	03010302	251,80	-166,00	85,80	0,00
16346	23/09/2014	[95] DIVERSOS	ENC.DEF.: 1643/2014	0103	100603	3.928,58	0,00	3.928,58	0,00
16347	23/09/2014	[95] DIVERSOS	ENC.DEF.: 1644/2014	0102	03010302	262,20	-221,81	40,39	0,00
Total da Entidade:						8.067,04	-387,81	7.679,23	0,00
10208	Ana Cristina de Sousa Martins								
19936	07/07/2015	[95] DIVERSOS	ENC.DEF.: 863/2015	02	020204	2.750,00	0,00	2.750,00	0,00
Total da Entidade:						2.750,00	0,00	2.750,00	0,00
10272	Kone Portugal - Elevadores, Lda.								
18454	12/03/2015	[24] DIV.EDUC.COMUNIC.CULT.AC	REQ.: 98/2015	02	020219	2.152,01	0,00	863,24	1.288,77
Total da Entidade:						2.152,01	0,00	863,24	1.288,77
10309	Cofina Media, S.A.								
21925	11/12/2015	[24] DIV.EDUC.COMUNIC.CULT.AC	REQ.: 597/2015	02	020217	1.045,50	0,00	615,00	430,50
Total da Entidade:						1.045,50	0,00	615,00	430,50
10310	Nilfisk Advance, S A								
21182	14/10/2015	[25] DIVISÃO AMBIENTE E SERVI	REQ.: 761/2015	03	020203	232,32	0,00	0,00	232,32
Total da Entidade:						232,32	0,00	0,00	232,32
10345	Messilimpa - Manutenção e Limpeza de Empreendimentos Turísticos, Lda.								
20482	21/08/2015	[24] DIV.EDUC.COMUNIC.CULT.AC	REQ.: 430/2015	02	020202	7.822,80	0,00	7.134,00	688,80
Total da Entidade:						7.822,80	0,00	7.134,00	688,80
10377	Carlos Alberto Moreira, Unipessoal, Lda.								
18974	22/04/2015	[24] DIV.EDUC.COMUNIC.CULT.AC	REQ.: 198/2015	02	020121	12,87	0,00	0,00	12,87
Total da Entidade:						12,87	0,00	0,00	12,87

Município de Lagos

Posição dos Compromissos (Transferidos para ano seguinte) para o ano de 2015

N.Seq	Data	Serv. Req.	Documento	Cl. Orçamento	PPI/AMR	Valor Inicial	Correções	Realizado	Saldo
10382 Luís & Sara Telo, Lda.									
19090	24/04/2015	[24] DIV.EDUC.COMUNIC.CULT.AC	REQ.: 206/2015	02	020109	212,23	0,00	0,00	212,23
19099	24/04/2015	[25] DIVISÃO AMBIENTE E SERVI	REQ.: 272/2015	03	020109	551,39	0,00	0,00	551,39
Total da Entidade:						763,62	0,00	0,00	763,62
10383 Luís Landeiro Unipessoal, Lda.									
21736	01/12/2015	[25] DIVISÃO AMBIENTE E SERVI	REQ.: 872/2015	03	020114	228,57	0,00	0,00	228,57
22163	30/12/2015	[25] DIVISÃO AMBIENTE E SERVI	REQ.: 939/2015	03	07011002 11 001 2015/8 0	1.344,00	0,00	0,00	1.344,00
Total da Entidade:						1.572,57	0,00	0,00	1.572,57
10392 Condomínio do Prédio sito no Largo Manuel da Costa Ferreira - Bloco C									
19278	12/05/2015	[24] DIV.EDUC.COMUNIC.CULT.AC	REQ.: 241/2015	02	06020305	185,24	0,00	0,00	185,24
Total da Entidade:						185,24	0,00	0,00	185,24
10393 Multi-Triagem e Valorização de Resíduos, Lda.									
21382	03/11/2015	[25] DIVISÃO AMBIENTE E SERVI	REQ.: 803/2015	03	07030301 33 001 2012/85 0	6.146,93	0,00	484,74	5.662,19
Total da Entidade:						6.146,93	0,00	484,74	5.662,19
10394 Associação Animais de Rua - Esterlização e Proteção de Animais em Risco									
19287	13/05/2015	[95] DIVERSOS	ENC.DEF.: 656/2015	0102	040701	1.400,00	-600,00	800,00	0,00
Total da Entidade:						1.400,00	-600,00	800,00	0,00
10398 Julifoto - Comércio e Industria de Fotografia, Lda									
21501	18/11/2015	[25] DIVISÃO AMBIENTE E SERVI	REQ.: 829/2015	03	070109 11 001 2015/7 0	112,40	0,00	0,00	112,40
Total da Entidade:						112,40	0,00	0,00	112,40
10406 António de Carvalho Ramos									
19466	22/05/2015	[24] DIV.EDUC.COMUNIC.CULT.AC	REQ.: 252/2015	02	020225	375,00	0,00	255,00	120,00
Total da Entidade:						375,00	0,00	255,00	120,00
10408 FAM - Fundo de Apoio Municipal									
19514	28/05/2015	[95] DIVERSOS	ENC.DEF.: 711/2015	0103	090802 43 000 2015/35 0	232.625,00	0,00	232.625,00	0,00
Total da Entidade:						232.625,00	0,00	232.625,00	0,00

Município de Lagos

Posição dos Compromissos (Transferidos para ano seguinte) para o ano de 2015

N.Seq	Data	Serv. Req.	Documento	Cl. Orçamento	PPI/AMR	Valor Inicial	Correções	Realizado	Saldo
10412 Roberto & Sousa - Motos, Lda									
20178	22/07/2015	[25] DIVISÃO AMBIENTE E SERVI	REQ.: 528/2015	03	020112	171,15	0,00	151,97	19,18
21626	23/11/2015	[25] DIVISÃO AMBIENTE E SERVI	REQ.: 844/2015	03	020112	255,27	0,00	0,00	255,27
21882	07/12/2015	[25] DIVISÃO AMBIENTE E SERVI	REQ.: 884/2015	03	020112	11,17	0,00	11,17	0,00
21926	11/12/2015	[25] DIVISÃO AMBIENTE E SERVI	REQ.: 900/2015	03	020112	431,46	0,00	0,00	431,46
21960	16/12/2015	[25] DIVISÃO AMBIENTE E SERVI	REQ.: 910/2015	03	020112	278,00	0,00	278,00	0,00
Total da Entidade:						1.147,05	0,00	441,14	705,91
10420 ANTHEA - Segurança Privada, Lda									
22099	22/12/2015	[24] DIV.EDUC.COMUNIC.CULT.AC	REQ.: 605/2015	02	020218	461,25	0,00	0,00	461,25
Total da Entidade:						461,25	0,00	0,00	461,25
10430 Francisco António do Nascimento da Luz-Cabeça de Casal da Herança de									
19957	09/07/2015	[95] DIVERSOS	ENC.DEF.: 873/2015	02	020204	2.450,00	0,00	2.450,00	0,00
Total da Entidade:						2.450,00	0,00	2.450,00	0,00
10431 Algarmetal- Comércio de Drograria e Equipamentos Metálicos, Lda.									
19999	10/07/2015	[24] DIV.EDUC.COMUNIC.CULT.AC	REQ.: 323/2015	02	020121	6,15	0,00	0,00	6,15
Total da Entidade:						6,15	0,00	0,00	6,15
10512 José Manuel Gonçalves Ventura									
20642	25/08/2015	[95] DIVERSOS	ENC.DEF.: 1110/2015	02	010212	17.278,85	0,00	17.278,85	0,00
Total da Entidade:						17.278,85	0,00	17.278,85	0,00
10513 Carlos José da Conceição									
20644	25/08/2015	[95] DIVERSOS	ENC.DEF.: 1112/2015	02	010212	17.476,68	0,00	17.476,68	0,00
Total da Entidade:						17.476,68	0,00	17.476,68	0,00
10558 Ferro Portimão Comércio e Industria Fernando Pinho Teixeira, Lda.									
21692	27/11/2015	[25] DIVISÃO AMBIENTE E SERVI	REQ.: 859/2015	03	020121	324,28	0,00	0,00	324,28
22053	17/12/2015	[25] DIVISÃO AMBIENTE E SERVI	REQ.: 917/2015	03	020121	170,25	39,15	0,00	209,40
Total da Entidade:						494,53	39,15	0,00	533,68

Município de Lagos

Posição dos Compromissos (Transferidos para ano seguinte) para o ano de 2015

N.Seq	Data	Serv. Req.	Documento	Cl. Orçamento	PPI/AMR	Valor Inicial	Correções	Realizado	Saldo
10569 Nunziatella Alessandrini									
21138	08/10/2015	[24] DIV.EDUC.COMUNIC.CULT.AC	REQ.: 496/2015	02	020225	307,50	0,00	0,00	307,50
Total da Entidade:						307,50	0,00	0,00	307,50
10580 LagosMetal - Tratamento e Revestimento de Metais, Lda.									
21922	11/12/2015	[25] DIVISÃO AMBIENTE E SERVI	REQ.: 899/2015	03	020121	106,27	0,00	0,00	106,27
22051	17/12/2015	[25] DIVISÃO AMBIENTE E SERVI	REQ.: 915/2015	03	07011002	11 001 2012/8 0	1.118,81	0,00	1.118,81
Total da Entidade:						1.225,08	0,00	0,00	1.225,08
10582 Centro de Estudos de Direito Público e Regulação Associação									
21345	28/10/2015	[27] DIV.SUORTE TÉCNICO ADM	REQ.: 161/2015	05	020215	1.800,00	0,00	1.500,00	300,00
Total da Entidade:						1.800,00	0,00	1.500,00	300,00
10584 Pedro & Rui Alumínios, Lda.									
21650	25/11/2015	[25] DIVISÃO AMBIENTE E SERVI	REQ.: 851/2015	03	07011002	24 006 2015/23 0	1.623,60	0,00	1.623,60
Total da Entidade:						1.623,60	0,00	0,00	1.623,60
10586 JL Unipessoal, Lda.									
21397	05/11/2015	[12] AA - CÂMARA MUNICIPAL	ENC.DEF.: 1380/2015	0102	020217	307,50	0,00	0,00	307,50
Total da Entidade:						307,50	0,00	0,00	307,50
10614 Francisco José Rogado Contente Domingues									
21538	23/11/2015	[24] DIV.EDUC.COMUNIC.CULT.AC	REQ.: 554/2015	02	020225	307,50	0,00	0,00	307,50
Total da Entidade:						307,50	0,00	0,00	307,50
10643 Candeias & Silva, Lda.									
22061	18/12/2015	[P4] AUTOS DE MEDIÇÃO	ENC.DEF.: 1637/2015	04	07030301	33 001 2012/87 0	21.200,00	0,00	21.200,00
Total da Entidade:						21.200,00	0,00	0,00	21.200,00
10651 Espiral de Letras - Publicidade e Eventos, Lda									
22104	22/12/2015	[24] DIV.EDUC.COMUNIC.CULT.AC	REQ.: 610/2015	02	020217	467,40	0,00	0,00	467,40
Total da Entidade:						467,40	0,00	0,00	467,40
Total geral:						12.870.987,80	-114.300,02	11.609.056,11	1.147.631,67

Município de Lagos
Divida por Entidade Credora para 2015

Código	Nome da Entidade	2015	Diferimentos				Total
			2016	2017	2018	Anos Seg.	
296	Águas do Algarve, S.A.	415.778,79	0,00	0,00	0,00	0,00	415.778,79
165	Algar - Valorização e Tratamento de Resíduos Sólidos, S.A.	58.155,76	0,00	0,00	0,00	0,00	58.155,76
535	António Jesus da Conceição Guerreiro, Herdeiros	338,25	0,00	0,00	0,00	0,00	338,25
1043	Aquamatic Algarve- Sistemas de Rega, Lda.	1.031,67	0,00	0,00	0,00	0,00	1.031,67
3566	Brás Carmona & Santos, Lda	516,60	0,00	0,00	0,00	0,00	516,60
719	Cruz Vermelha Portuguesa - Núcleo de Lagos	1.274,45	0,00	0,00	0,00	0,00	1.274,45
2	CTT - Correios de Portugal, S.A.	11.628,16	0,00	0,00	0,00	0,00	11.628,16
7823	Ecoambiente - Consultores de Engenharia, Gestão e Prestaç	130.874,80	0,00	0,00	0,00	0,00	130.874,80
9140	EDP Comercial - Comercialização de Energia, S.A.	103.783,34	0,00	0,00	0,00	0,00	103.783,34
757	Eyssa-Tesis - Tecnologia Sistemas Electrónicos, S.A.	3.567,00	0,00	0,00	0,00	0,00	3.567,00
2864	ITAU - Instituto Técnico de Alimentação Humana, S.A.	12.913,18	0,00	0,00	0,00	0,00	12.913,18
5016	Joaquim Sequeira Vieira - Urbanizações e Construções, Unip	25.183,62	0,00	0,00	0,00	0,00	25.183,62
72	José Manuel Monteiro & Filho, Lda	710,23	0,00	0,00	0,00	0,00	710,23
5694	Luis Filipe Maria Amador	467,40	0,00	0,00	0,00	0,00	467,40
68	Multi Serviços Ramos - Gestão de Resíduos, Lda	12.412,80	0,00	0,00	0,00	0,00	12.412,80
2757	Obrecol - Obras e Construções, S.A.	46.912,58	0,00	0,00	0,00	0,00	46.912,58
5069	Petróleos de Portugal - Petrogal, S.A.	16.591,33	0,00	0,00	0,00	0,00	16.591,33
10412	Roberto & Sousa - Motos, Lda	289,17	0,00	0,00	0,00	0,00	289,17
10029	SDMAQ - Sociedade Unipessoal, Lda.	79,26	0,00	0,00	0,00	0,00	79,26
4824	Secil Britas, S.A.	212,79	0,00	0,00	0,00	0,00	212,79
2222	Simopeças -Peças e Componentes para Viaturas de Limpez	6.188,09	0,00	0,00	0,00	0,00	6.188,09
7138	Vera Guerreiro, Unipessoal, Lda.	624,05	0,00	0,00	0,00	0,00	624,05
7	Via Verde Portugal - Gestão de Sistemas Electrónicos de Co	77,50	0,00	0,00	0,00	0,00	77,50
Total Geral:		849.610,82	0,00	0,00	0,00	0,00	849.610,82

ANEXOS
EXECUÇÃO PAEL

Adesão do município de Lagos ao Programa de Apoio à Economia Local (PAEL) - Impacto das Medidas Económicas Adotadas no Cumprimento do PAF

O presente capítulo pretende dar cumprimento ao estabelecido no n.º 2 do artigo 12º da Lei n.º 43/2012, de 28 de agosto que refere que *“Todos os municípios aderentes estão obrigados a incluir no relatório da conta de gerência um anexo relativo à execução do PAEL.”*

- a) A receita acumulada proveniente do IMI atingiu € 13.657.096,79 (105%), tendo a meta prevista para a totalidade do ano sido ultrapassada.
- b) A receita do IMT teve uma execução de € 9.294.233,84 (159%), pelo que foi superada largamente a previsão para o total do ano.
- c) A receita proveniente dos impostos indiretos atingiu os € 1.310.351,25 (102%) pelo que foi atingida a previsão para 2015. A receita das taxas, multas e outras penalidades foi baixa, € 1.932.199,86 (72%), o que significa que não foi atingida a meta prevista.
- d) A receita proveniente da venda de bens e serviços correntes apresentou uma execução de € 11.101.573,49 (90%), o que leva a alguma preocupação porque é nesta rubrica que são contabilizadas as receitas provenientes da tarifa da água e da tarifa de resíduos sólidos urbanos¹, o que poderá ter um impacto negativo no equilíbrio destes setores.
- e) A receita de capital registou uma execução de € 2.493.444,67 (276%). Este facto deveu-se principalmente à boa execução verificada na venda de bens de investimento, € 845.419,56 e às transferências de capital, que incluem o FEDER, que atingiram um montante de € 1.585.733,64.
- f) A execução da receita total ficou nos € 46.973.968,16 (111%), pelo que a previsão foi largamente ultrapassada.
- g) A despesa paga teve uma execução de € 44.115.335,15 (104%), valor que se encontra próximo do limite estabelecido.
- h) O saldo (receita – despesa) foi positivo em € 2.858.633,01.

¹ Esta encontra-se indexada ao consumo de água.

PROGRAMA DE APOIO À ECONOMIA LOCAL (PAEL)

QUADRO I: SÍNTESE DA SITUAÇÃO FINANCEIRA ATUAL E PREVISÕES DE EVOLUÇÃO

Município:

Lagos

Descrição	2011	2012 total	Valores Apurados 2012	Desvio face ao previsto em PAF	Observação / Justificação	Valores estimados PAF	Valores Apurados 2015	Desvio face ao previsto em PAF	Observação / Justificação
						2015			
A1. Saldo inicial (de operações orçamentais)	1 013 163,42	601 859,12	601 859,12	0,00		759 051,14	3 816 123,56	3 057 072,42	
A2. Reposições não abatidas nos pagamentos	54 908,82	42 592,56	21 495,07	-21 097,49		45 199,56	13 431,81	-31 767,75	
A3. Receita efetiva	36 627 935,87	41 942 190,94	40 580 887,16	-1 361 303,78		42 272 080,56	46 960 536,35	4 688 455,79	
A3.1. Receita corrente	35 265 608,35	38 143 323,41	39 326 352,99	1 183 029,58		41 368 670,31	44 467 091,68	3 098 421,37	
A3.2. Receita capital (s/ ativos e passivos financ.)	1 362 327,52	3 798 867,53	1 254 534,17	-2 544 333,36		903 410,25	2 493 444,67	1 590 034,42	
... da qual									
A3.2.1. Venda de bens de investimento	51 758,90	2 240 382,50	74 218,11	-2 166 164,39		0,00	845 419,56	845 419,56	
A4. Despesa efetiva	37 519 440,45	47 614 739,98	38 897 777,08	-8 716 962,90		40 682 537,09	41 999 127,07	1 316 589,98	
A4.1. Correntes	32 042 504,68	37 989 322,77	33 490 348,05	-4 498 974,72		37 738 497,17	35 681 948,42	-2 056 548,75	
... das quais									
A4.1.1. Juros	914 335,40	738 031,79	780 112,32	42 080,53		1 003 488,28	831 439,86	-172 048,42	
a. Resultantes do PAEL		0,00	0,00	0,00		371 469,71	193 145,03	-178 324,68	
b. Resultantes de outro endividamento de médio e longo prazo	914 335,40	738 031,79	302 154,65	-435 877,14		632 018,57	73 300,41	-558 718,16	
c. Resultantes de endividamento de curto prazo	0,00	0,00	477 957,67	477 957,67		0,00	564 994,42	564 994,42	
A4.1.2. Despesas com pessoal	12 897 006,99	11 705 629,55	11 269 177,30	-436 452,25		11 570 270,80	11 400 980,94	-169 289,86	
A4.2. Despesas de capital (s/ ativos e passivos financ.)	5 476 935,77	9 625 417,21	5 407 429,03	-4 217 988,18		2 944 039,92	6 317 178,65	3 373 138,73	
A5. Saldo global	-891 504,58	-5 672 549,04	1 683 110,08	7 355 659,12		1 589 543,47	4 961 409,28	3 371 865,81	
A5.1. Saldo corrente	3 223 103,67	154 000,64	5 836 004,94	5 682 004,30		3 630 173,14	8 785 143,26	5 154 970,12	
A5.2. Saldo de capital	-4 114 608,25	-5 826 549,68	-4 152 894,86	1 673 654,82		-2 040 629,67	-3 823 733,98	-1 783 104,31	
A6. Saldo primário	22 830,82	-4 934 517,25	2 463 222,40	7 397 739,65		2 593 031,75	5 792 849,14	3 199 817,39	
A7. Ativos financeiros líquidos amortizações	-98 725,12	-94 113,19	0,00	94 113,19		-89 054,02	-232 625,00	-143 570,98	
A7.1. Receitas de ativos financeiros	0,00	0,00	0,00	0,00		0,00	0,00	0,00	
A7.2. Despesas de ativos financeiros	98 725,12	94 113,19	0,00	-94 113,19		89 054,02	232 625,00	143 570,98	
A8. Passivos financeiros líquidos amortizações	524 016,58	5 753 774,04	-871 663,08	-6 625 437,12		-1 757 417,34	-1 883 583,08	-126 165,74	
A8.1. Receitas de passivos financeiros	1 411 460,00	6 843 262,74	0,00	-6 843 262,74		0,00	0,00	0,00	
A8.2. Despesas de passivos financeiros	887 443,42	1 089 488,70	871 663,08	-217 825,62		1 757 417,34	1 883 583,08	126 165,74	
a. Resultantes do PAEL		0,00	0,00	0,00		572 853,30	656 149,00	83 295,70	
b. Resultantes de outro endividamento de médio e longo prazo	887 443,42	1 089 488,70	871 663,08	-217 825,62		1 184 564,04	1 227 434,08	42 870,04	
c. Resultantes de endividamento de curto prazo	0,00	0,00	0,00	0,00		0,00	0,00	0,00	
A9. Receita total	38 094 304,69	48 828 046,24	40 602 382,23	-8 225 664,01		42 317 280,12	46 973 968,16	4 656 688,04	
A10. Despesa total	38 505 608,99	48 798 341,87	39 769 440,16	-9 028 901,71		42 529 008,46	44 115 335,15	1 586 326,69	
A11. Saldo para a gerência seguinte	601 859,12	631 563,49	1 434 801,19	803 237,70		547 322,80	6 674 756,57	6 127 433,77	
A12. Serviço da dívida	1 801 778,82	1 827 520,49	1 651 775,40	-175 745,09		2 760 905,62	2 715 022,94	-45 882,68	
A13. Endividamento total	30 152 223,93	35 288 324,17	32 631 942,92	-2 656 381,25		33 143 457,83	18 979 552,70	-14 163 905,13	
A13.1. Bancário	15 430 777,84	21 469 191,45	14 559 114,76	-6 910 076,69		19 382 119,55	18 129 941,88	-1 252 177,67	
A13.1.1. Médio e longo prazo	15 430 777,84	21 469 191,45	14 559 114,76	-6 910 076,69		19 382 119,55	18 129 941,88	-1 252 177,67	
a. Resultante do PAEL		6 843 262,74	0,00	-6 843 262,74		8 207 667,37	7 217 639,01	-990 028,36	
b. Outro endividamento bancário de médio e longo prazo c)	15 430 777,84	14 625 928,71	14 559 114,76	-66 813,95		11 174 452,18	10 912 302,87	-262 149,31	
A13.1.2. Curto prazo	0,00	0,00	0,00	0,00		0,00	0,00	0,00	
A13.2. Fornecedores	14 721 446,09	13 819 132,72	18 072 828,16	4 253 695,44		13 761 338,28	849 610,82	-12 911 727,46	Óptica Orçame
A13.3. Outra dívida a terceiros não financeira	0,00	0,00	0,00	0,00		0,00	0,00	0,00	
A14. Prazo médio de pagamento (n.º dias)	197	262	280	18,00		200	16	-184,00	3º Trimestre

c) Corresponde à conta 2312 (incluindo designadamente os empréstimos do IHRU/INF)

PROGRAMA DE APOIO À ECONOMIA LOCAL (PAEL)
 QUADRO II: MEDIDAS PROPOSTAS NO PLANO DE AJUSTAMENTO FINANCEIRO

Município:

Lagos

Descrição das medidas	Data início prevista para os efeitos da aplicação da medida	2011 Valores apurados para os efeitos da aplicação da medida (Indique o montante total executado nas rubricas respectivas)	Quantificação do impacto financeiro previsto resultante da aplicação da medida (Indique apenas o acréscimo, em relação a 2011, resultante da implementação da medida)		Valores executados		Justificação da implementação da medida (ata de reunião, edital, despacho, ...)	Quantificação dos impactos da medida	Quantificação do impacto financeiro previsto resultante da aplicação da medida (Indique apenas o acréscimo, em relação a 2011, resultante da implementação da medida)		Valores executados		Justificação da implementação da medida (ata de reunião, edital, despacho, ...)	Quantificação dos impactos da medida
			2012		2012				2015		2015			
			Valor ano	Peso/impacte nas contas 2011 (%)	Valor ano	Desvio face ao previsto			Valor ano	Peso/impacte nas contas 2011 (%)	Valor ano	Desvio face ao previsto		
B.1 Aumento da receita														
1. Maximização dos preços cobrados pelo município, através da reapreciação dos tarifários														
2. Otimização e racionalização das taxas cobradas pelo município	01-01-2011	3 127 989,95	604 876,59	19%	4 193 074,39	15%		21%	833 357,88	27%	3 012 407,09	-30%		0%
3. Outras medidas com impacto no aumento da receita														
Introdução da tarifa de disponibilidade da água, saneamento e resíduos sólidos	01-01-2012	0,00	3 500 000,00	# DIV/0!	2 689 367,21	# DIV/0!		-36%	3 714 228,00	# DIV/0!	3 991 969,05	# DIV/0!		0%
<i>Alienação de bens de investimento</i>	01-01-2012	51758,90	2 188 623,60	4228%	74 28,11	-4185%		-97%	0,00	0%	845 489,56	1533%		0%
IMI – Foi decidido prever um aumento da receita global no mínimo de 13% face a 2012, com base na evolução histórica (11% média anual), acrescido do efeito resultante das avaliações em curso. Aumentar as taxas aplicadas em 2012 só se a meta referida não for atingível nos termos atrás referidos	01-01-2013	10 126 284,30	973 715,70	10%	11 088 581,81	0%		-1%	2 865 710,70	28%	13 657 096,79	7%		0%
Lançamento de uma derrama sobre o IRC em 1,5% enquanto durar o PAEL.	01-01-2013	271202,98	210 000,00	77%	275 324,02	-76%		-9%	222 853,68	82%	292 972,94	-74%		0%
Total Aumento de receita (B.1)		13 577 236,13	7 477 215,89		18 320 565,54	-20%		-122%	7 636 150,26		21 799 865,43	4%		0%
B.2 Redução da despesa														
4. Redução/contenção/ racionalização da despesa municipal com atividades que tenham impacto direto na diminuição de custos de funcionamento de infraestruturas municipais														
5. Outras medidas com impacto na redução da despesa														
Redução do número de colaboradores do município nos termos estabelecidos pelo governo central	01-01-2012	12 897 006,99	1 191 377,44	9%	11 269 177,30	37%		19%	1326 736,19	10%	11 400 981	-22%		0%
Redução das horas extraordinárias entre 2011 e 2013 e congelamento nos anos seguintes (€ 315.323,90 em 2010)	01-01-2011	86 603,88	6 094,72	3%	94 053,30	1583%		4%	12 000,50	6%	78 171	-66%		0%
Implementação de uma central de compras municipal e/ou adesão à Central de Compras da AMAL (em funcionamento)	01-01-2012			# DIV/0!		# DIV/0!		0%		# DIV/0!				0%
Reorganização do grupo municipal - extinção das entidades empresariais municipais conforme Lei 50/2012, de 31 de agosto	01-01-2012			# DIV/0!		# DIV/0!		0%		# DIV/0!				0%
Reorganização dos serviços municipais já efectuada em janeiro de 2012, sujeita a actualização conforme Lei n.º 49/2012, de 29 de agosto	01-01-2012	614 660,88	221325,84	36%	389 905,44	2%		0%	221325,84	36%	419 870,36	-68%		0%
Diminuição dos encargos com duas comissões de serviço de dirigentes bem como do pessoal afeto aos gabinetes de apoio ao Presidente e Vereadores.	01-01-2012	166 059,48	18 806,84	72%	90 052,79	-36%		-2%	18 806,84	72%	126 717,59	-95%		0%
<i>Implementação da contabilidade analítica</i>	01-01-2013			# DIV/0!						# DIV/0!				0%
Total Poupança gerada pela redução da despesa (B.2)		13 874 331,23	1 537 604,84		11 843 188,83	32%		22%	1 678 869,37		12 025 740,09	-25%		0%
B.3 Outras medidas														
6. Informação referente a eventuais concursos públicos que se encontrem a decorrer b)														
7. Informação referente a processos judiciais e extrajudiciais pendentes, em resultado dos quais resulte significativo impacto financeiro para o município b)														
Depósitos contra a Câmara ou o Município de Lagos	01-01-2012		0,00	0,00	# DIV/0!			0%	-991270,16	# DIV/0!	0,00	# DIV/0!	Processos em curso para os quais não existe decisão definitiva	0%
Depósitos pela Câmara ou pelo Município de Lagos	01-01-2013		0,00	0,00	# DIV/0!			0%	1074,71	# DIV/0!	0,00	# DIV/0!	Processos em curso para os quais não existe decisão definitiva	0%
8. Outras medidas b)														
... discriminar cada medida numa linha														
Total aumento receita / poupança gerada pelas outras medidas (B.3)			0,00		0,00	# DIV/0!		0%	-990 195,45		0,00	# DIV/0!		0%
Total impacto esperado (B.1+B.2+B.3)			9 014 820,73		30 163 754,37	# DIV/0!		100%	8 324 824,38		33 825 605,52	# DIV/0!		0%

b) Indicação do tipo de impacto que podem ter: no caso de aumento de receitas indicar com sinal positivo; no caso de aumento da despesa indicar com sinal negativo.

c) Devem ser registadas todas as medidas implementadas pelo Município. Caso as medidas não estejam listadas no quadro, deverão acrescentar as linhas necessárias.

QUADRO IV: MAPA PREVISIONAL DA EVOLUÇÃO DÍVIDA POR CURTO E MÉDIO E LONGO PRAZO E DO SERVIÇO DA DÍVIDA DE EMLP (DÍVIDA EM 31 DE DEZEMBRO)

Município:

Lagos

EVOLUÇÃO DÍVIDA POR CURTO E M											
Descrição	Valores candidatura		Valores Executados 2014	Desvio	Observação / Justificação	Valores candidatura		Valores Executados 2015 4º Trimestre	Desvio	Observação / Justificação	(...)
	2014					2015					
Dívida de Curto prazo	29 027 496		36 650 087	7 622 591		27 870 193		4 015 095	-23 855 098		
Empréstimos de CP	0		0	0		0		0	0		
Empréstimos de MLP - Valor exigível a CP	0		0	0		0		0	0		
Outra	29 027 496		36 650 087	7 622 591		27 870 193		4 015 095	-23 855 098		
Fornecedores e/c	11 767 754		7 867 168	-3 900 586	Óptica Patrimonial	11 205 337		1 428 887	-9 776 450	Óptica Patrimonial	
Fornecedores de imobilizado e/c	2 416 315		248 455	-2 167 860		2 346 738		148 333	-2 198 405		
Estado e Outros Entes Públicos	248 639		143 989	-104 650		241 681		140 684	-100 997		
Clientes, contribuintes e utentes	0		0	0		0		0	0		
Administração autárquica	0		0	0		0		0	0		
Outros credores	14 594 788		28 390 475	13 795 687		14 076 437		2 297 192	-11 779 245		
Subtotal Curto prazo	29 027 496		36 650 087	7 622 591		27 870 193		4 015 095	-23 855 098		
Dívida de Médio e longo prazo	21 075 770		20 027 989	-1 047 781		19 321 600		44 227 893	24 906 293		
Empréstimos	21 060 531		20 013 525	-1 047 006		19 320 483		18 129 942	-1 190 541		
No âmbito do PAEL	8 780 521		7 873 788	-906 733		8 207 667		7 217 639	-990 028		
Outros empréstimos de médio/longo prazo	12 280 010		12 139 737	-140 273		11 112 816		10 912 303	-200 513		
Outra	15 239		14 464	-775		1 117		26 097 951	26 097 834		
Fornecedores e/c	0		0	0		0		26 097 951	26 097 951		
Fornecedores de imobilizado e/c	15 239		14 464	-775		1 117			-1 117		
Estado e Outros Entes Públicos	0		0	0		0		0	0		
Clientes, contribuintes e utentes	0		0	0		0		0	0		
Administração autárquica	0		0	0		0		0	0		
Outros credores	0		0	0		0		0	0		
Subtotal Médio e longo prazo	21 075 770		20 027 989	-1 047 781		19 321 600		44 227 893	24 906 293		
Total da dívida	50 103 266		56 678 076	6 574 810		47 191 793		48 242 989	1 051 196		
Dívida referente a operações de tesouraria e, se refletidas patrimonialmente, a cauções e garantias prestadas por terceiros	24 784		28 055	3 271		25 279		28 805	3 526		
Total da dívida de natureza orçamental	50 078 482		56 650 021	6 571 539		47 166 514		48 214 183	1 047 669		

MAPA PREVISIONAL DA EVOLUÇÃO DO SERVIÇO DA DÍVIDA DE EMLP

Descrição	Valores candidatura		2014		Desvio		Observação / Justificação	Valores candidatura		2015		Desvio		Observação / Justificação	(...)
	2014		Valores Executados		Amortizações	Juros		2015		Valores Executados 4º Trimestre		Amortizações	Juros		
	Amortizações	Juros	Amortizações	Juros				Amortizações	Juros	Amortizações	Juros				
SERVIÇO DA DÍVIDA EMLP					0	0							0	0	
No âmbito do PAEL	548 993	395 330	656 149	209 589	107 156	-185 741		572 853	371 470	656 149	193 145	83 296	-178 325		
Outros empréstimos de médio/longo prazo	1 146 834	276 638	1 213 999	96 076	67 165	-180 562		1 167 194	254 104	1 227 434	73 300	60 240	-180 803		
Total	1 695 827	671 968	1 870 148	305 666	174 321	-366 302		1 740 047	625 573	1 883 583	266 445	143 536	-359 128		0

ANEXOS

**ANÁLISE SINTÉTICA – RELATÓRIO DE
ATIVIDADES DA FORMAÇÃO 2015**

ANÁLISE SINTÉTICA

A presente análise é a síntese do relatório anual, elaborado pelo Serviço de Gestão de Recursos Humanos - Formação, que evidencia a actividade desenvolvida ao longo do ano 2015 e que tem como objectivo principal encontrar soluções formativas para os/as **631** trabalhadores/as do Município de Lagos (dados do Balanço Social de 2015).

Deste modo, cumpre-se também o preceituado no n.º 2, do art.º 22.º do Dec-Lei n.º 50/98, de 11 de Março.

FORMAÇÃO INTERNA ⁽¹⁾, EXTERNA ⁽²⁾ E AUTOFORMAÇÃO

» **270 Participantes** ⁽³⁾ - Universo de **631** trabalhadores/as

✓ **MÉDIA**

Cada trabalhador/a participante atingiu uma média de **19** horas de formação frequentada (5 048 horas/270 participantes).

✓ **TAXA**

Relativamente aos/às **631** trabalhadores/as, **270** frequentaram formação, o que se traduz numa taxa de participante de **42,8%**.

- Verifica-se um decréscimo de **33,8%**, em relação ao ano de 2014.

✓ **UNIDADE ORGÂNICA**

A divisão que regista a taxa mais elevada de participantes é a DULF (**65,7%**) e a menor a DASU (**25,6%**), relativamente ao número de trabalhadores/as afectos/as **67** e **215**, respectivamente.

» **440 Participações** ⁽⁴⁾ – Universo de **631** trabalhadores/as

✓ **GRUPO PROFISSIONAL**

O grupo profissional que regista a taxa mais elevada de participação em formação é o Técnico Superior (**31,6%**) e o que atinge o valor mais baixo é o Informático (**0%**).

✓ **UNIDADE ORGÂNICA**

A divisão que regista a taxa mais elevada de participação é a DECCAS (**33,6%**) e o valor mais baixo a DASU (**15,2%**).

✓ **GÉNERO**

A taxa de participação em formação por género é mais elevada nas mulheres (**69,1%**) do que nos homens (**30,9%**).

69,1%



30,9%

⁽¹⁾ **FORMAÇÃO INTERNA:** De acordo com os conceitos adoptados pelo INA “formação organizada e desenvolvida internamente ou em cooperação com entidades externas através de protocolos com regras próprias”.

⁽²⁾ **FORMAÇÃO EXTERNA:** De acordo com os conceitos adoptados pelo INA “formação que é promovida por entidades que organizam iniciativas ou vendem formação com interesse para a melhoria da qualificação profissional dos recursos humanos”. Nos dados apresentados, está incluída a formação frequentada no regime de **Autoformação**.

⁽³⁾ **Participante** - aquele/a que participa uma ou várias vezes, só é contabilizado uma vez, num universo de 631 trabalhadores/as.

⁽⁴⁾ **Participação/Participações** - aquele/a que participa uma ou várias vezes, e é contabilizado pelo número de vezes que participa.

✓ **VOLUME DE FORMAÇÃO**

O volume global de formação traduz-se em **5 048** horas, registando a formação interna **407** horas, a formação externa **4 482** horas e a autoformação **159** horas.

- O volume global da formação representa um decréscimo de **55,3%**, relativamente ao ano anterior.

✓ **TAXA**

A taxa de participação em formação interna é de **28,2%**, formação externa **68,9%** e autoformação **3%**.

» **Horas de formação por trabalhador/a – universo de 631 trabalhadores/as**

- ✓ O número médio de horas de formação é de **8 horas** (5 048 horas/631 trabalhadores/as).

EXECUÇÃO DO PLANO DE FORMAÇÃO

✓ **ACÇÕES DE FORMAÇÃO CONSTITUÍDAS POR GRUPOS**

No Plano de Formação 2015 figuravam **9** acções de formação que reuniam os requisitos necessários à sua concretização em **Lagos** devido ao facto de o número de participantes ser suficiente para constituir grupos. Destas **9** acções realizaram-se **4** e não as restantes, por motivos vários, inimputáveis ao Serviço de Gestão de Recursos Humanos - Formação.

Na sequência de parceria estabelecida com a entidade formadora Instituto do Emprego e Formação Profissional (IEFP) que promove formação financiada, ao abrigo do Programa Operacional Regional do Algarve (CRESC ALGARVE 2020) e através de aquisição de formação à AMAL – Comunidade Intermunicipal do Algarve, os/as trabalhadores/as frequentaram, em Lagos, **4 acções de formação interna e externa**, de onde se destaca o seguinte:

- **2 unidades de formação de curta duração (ufcd)** que possibilitaram **44 participações**

ACÇÕES DE FORMAÇÃO	N.º DE ACÇÕES DE FORMAÇÃO	N.º DE PARTICIPANTES	LOCAL	CUSTOS DE INSCRIÇÃO
Comportamentos disfuncionais na criança	1	23	Lagos	Financiada
Primeiros Socorros	1	21		

- **2 acções de formação** que abrangeram **74 participantes**

ACÇÕES DE FORMAÇÃO	N.º DE ACÇÕES DE FORMAÇÃO	N.º DE PARTICIPANTES	LOCAL	CUSTO DA AQUISIÇÃO
Código do Procedimento Administrativo	2	74	Lagos	3 936,00 €

✓ **PARTICIPAÇÕES**

No Plano de Formação 2015 estavam previstas **274** participações nas **9** acções de formação, destas realizaram-se **4** que registaram no total **118** participações, sendo **63** previstas e **55** não previstas.

FORMAÇÃO INTERNA E EXTERNA

Para além das 4 acções de formação atrás referidas, ao longo de 2015, os/as trabalhadores/as frequentaram **66 acções de formação** não planeadas (formação financiada, gratuita e propinada), promovidas por várias entidades formadoras, realizadas em Lagos e outros locais do país e formação organizada pelo Município com recurso directo a formadores/as internos/as e externos/as.

No total registam-se **309 participações** com custos de inscrição (**9 499,50 €**) e outros custos associados - ajudas de custo, alojamento, abono para transporte, combustível e portagens (**3 571,03 €**).

✓ **ACÇÕES DE FORMAÇÃO – Número suficiente para constituir grupo**

- **10 acções de formação** com recurso directo a formadores/as internos/as que abrangeram **106 participações**

ACÇÕES DE FORMAÇÃO	N.º DE ACÇÕES DE FORMAÇÃO	N.º DE PARTICIPANTES	LOCAL	CUSTOS DE INSCRIÇÃO
Preparação de facilitadores para o processo de Orçamento Participativo Lagos 2016	2	27	Lagos	0,00 €
Workshop-Módulo 1: Exposição profissional a agentes químicos e biológicos	1	11		
Workshop-Módulo 2: Movimentação manual de cargas	2	19		
Workshop-Módulo 3: Equipamentos de protecção individual	2	15		
Workshop-Módulo 4: Prevenção de acidentes de trabalho	1	6		
Contratação Pública-Questões Práticas	1	17		
O Licenciamento Zero e o Decreto-Lei n.º 10/2015	1	11		

- **1 acção de formação** com recurso directo a formador externo que abrangeu **13 participantes**

ACÇÕES DE FORMAÇÃO	N.º DE ACÇÕES DE FORMAÇÃO	N.º DE PARTICIPANTES	LOCAL	CUSTOS DE INSCRIÇÃO
Sistema de Normalização Contabilística na Administração Pública (SNC-AP)	1	13	Lagos	0,00 €

- **2 acções de formação** realizadas por entidade formadora externa, promotora de formação financiada, que envolveram **38 participações**

ACÇÕES DE FORMAÇÃO	N.º DE ACÇÕES DE FORMAÇÃO	N.º DE PARTICIPANTES	LOCAL	CUSTOS DE INSCRIÇÃO
Comportamentos disfuncionais na criança	1	15	Lagos	Financiada
Actividades pedagógicas do quotidiano da criança	1	23		

- **1 acção de formação** promovida gratuitamente por entidade formadora externa, que envolveu **15 participantes**

ACÇÕES DE FORMAÇÃO	N.º DE ACÇÕES DE FORMAÇÃO	N.º DE PARTICIPANTES	LOCAL	CUSTOS DE INSCRIÇÃO
Pordata - Base de Dados Portugal Contemporâneo	1	15	Lagos	Gratuita

✓ **ACÇÕES DE FORMAÇÃO – Número insuficiente para constituir grupo**

- **3 acções de formação** consideradas obrigatórias, por força da lei, que envolveram a participação de **6 trabalhadores/as**

ACÇÕES DE FORMAÇÃO	PARTICIPANTES	LOCAL	CUSTOS DAS INSCRIÇÕES	OUTROS CUSTOS	TOTAL
Formação Contínua de Motoristas de Pesados de Passageiros para obtenção do Certificado de Aptidão de Motorista-CAM	1	Albufeira	135,00 €	76,40 €	211,40 €
Formação Profissional de Operadores de Máquinas de Elevação e de Transporte (empilhadores)	2	Odiáxere	240,00 €	0,00 €	240,00 €
Processos e métodos de protecção fitossanitária e de aplicação de produtos fitofarmacêuticos	3	Lagos	Financiada	0,00 €	0,00 €
			375,00 €	76,40 €	451,40 €

- **16 acções de formação** que envolveram **46 participações** com custos directos e indirectos

ACÇÕES DE FORMAÇÃO	PARTICIPANTES	LOCAL	CUSTOS DAS INSCRIÇÕES	OUTROS CUSTOS	TOTAL
Regime Jurídico de Acesso e de Exercício de Diversas Atividades Económicas	2	Lisboa	190,00 €	102,22 €	292,22 €
Novo Código do Procedimento Administrativo	1	Faro	50,00 €	22,26 €	72,26 €
Regime Jurídico de Acesso e de Exercício de Atividades de Comércio, Serviços e Restauração	4	Faro	200,00 €	38,82 €	238,82 €
Europa 2020, Habitação e Inclusão Social	2	Porto	30,00 €	454,83 €	484,83 €
O Impacto da Revisão do Regime Jurídico da Urbanização e da Edificação na Gestão Urbanística Municipal	12	Faro	240,00 €	156,01 €	396,01 €
Novo Código do Procedimento Administrativo para Juristas	3	Faro	840,00 €	138,72 €	978,72 €
O Novo Regime do Arrendamento Apoiado - O Regime Legal Específico da Atribuição das Habitações Sociais	4	Aljezur	787,20 €	4,56 €	791,76 €
A Revisão do Código do Procedimento Administrativo	2	Lisboa	150,00 €	344,03 €	494,03 €
Execuções Fiscais - Regime da Penhora na Execução Fiscal	1	Albufeira	130,00 €	103,88 €	233,88 €
A Revisão do Regime dos Instrumentos de Gestão Territorial	3	Faro	60,00 €	84,75 €	144,75 €
Planeamento e Gestão Urbanística no quadro do novo RJIGT e da Lei de Bases - Abordagens Teórica e Prática	1	Faro	200,00 €	73,63 €	273,63 €
Como gerir a informação arquivística nas Autarquias Locais: a avaliação documental e a implementação do PCIAAL - abordagem prática	2	Beja	60,00 €	39,10 €	99,10 €
Curso de aprendizagem intensivo de Gestão de Campos de Férias	3	Odiáxere	90,00 €	0,00 €	90,00 €
Políticas Tarifárias e Regulação Económica	1	Lisboa	125,00 €	118,49 €	243,49 €
Seminário Nacional do Programa Bandeira Azul 2015/2016	2	Setúbal	65,00 €	75,48 €	140,48 €
A Revisão do CPTA e do ETAF	3	Lisboa	360,00 €	571,29 €	931,29 €
			3 577,20 €	2 328,07 €	5 905,27 €

- **27 acções de formação** promovidas gratuitamente por entidades formadoras externas, que envolveram **52 participações**, com e sem custos directos e indirectos

ACÇÕES DE FORMAÇÃO	PARTICIPANTES	LOCAL	CUSTOS DAS INSCRIÇÕES	OUTROS CUSTOS	TOTAL
SIG Opensource	1	Tavira	GRATUITA	35,68 €	35,68 €
Reutilização de Água Residual Tratada	1	Faro		22,26 €	22,26 €
Missões inerentes aos elementos das Equipas de Reconhecimento e Avaliação da Situação (ERAS) de nível municipal	1	Lagos			
Programa ECO XXI 2015	1	Amadora		85,66 €	85,66 €
Liderança e Coaching	1	e-learning			
Governança da Informação e MoReq2010	1	Albufeira		15,28 €	15,28 €
AtoM: work in progress	1	Albufeira		15,28 €	15,28 €
Higiene e Segurança Alimentar-Manuseamento Seguro dos Alimentos	3	Lagos			
Sessão Técnica sobre o Novo Regime do Arrendamento Apoiado	4	Faro		38,82 €	38,82 €
Engenharia da Reabilitação: Projectos e Casos de Obra - Um Balanço	1	Faro		22,26 €	22,26 €
Reporte de Contas 2014 e Formação de Tarifários 2015/2016	1	Portimão		7,08 €	7,08 €
Acessibilidade nos Centros Históricos e Turísticos	2	Faro		22,26 €	22,26 €
Estatuto e Deontologia	1	Lisboa			
A Equidade e Eficiência no Processo de Urbanização: Proposta para um Novo Modelo	1	Lisboa		85,66 €	85,66 €
Psicologia do Luto	6	Portimão		7,08 €	7,08 €
Capacitação de Pessoal Auxiliar para a Intervenção nas Modalidades Específicas de Educação Especial	1	Faro			
Sharing Cultures 2015 - 4th International Conference on Intangible Heritage	2	Lagos			
Workshop "Portugal 2020"	2	Faro		22,26 €	22,26 €
Gestão do Stresse e dos Riscos Psicossociais no Trabalho	4	Albufeira		15,28 €	15,28 €
Workshop "Cultura e Direito de Autor"	3	Faro		22,26 €	22,26 €
Neuropsicologia: Abordagens Clínica e Educacional	1	Faro			
Encontro Nacional "Psicólogos e Alcoologia-Prevenção e Intervenção nos Problemas ligados ao Álcool"	1	Lisboa		106,49 €	106,49 €
Administração Pública: Valor e Confiança	2	Lisboa		127,32 €	127,32 €
Introdução à criação e utilização de metadados e serviços de dados geográficos no âmbito da implementação da Diretiva INSPIRE	2	Faro		35,42 €	35,42 €
Espaços do Cidadão: Pressupostos e Procedimentos	3	Lagoa		317,90 €	317,90 €
3ª Conferência "Cidades Inteligentes-Cidades do Futuro"	1	Lisboa			
Medir a Cidade: Experiências em sistemas de indicadores para os territórios urbanos	4	Lisboa		148,15 €	148,15 €
			1 152,40 €	1 152,40 €	

- **3 acções de formação** realizadas por entidades formadoras externas, promotoras de formação financiada, que envolveram **3 participantes** com custos indirectos

ACÇÕES DE FORMAÇÃO	PARTICIPANTES	LOCAL	CUSTOS DAS INSCRIÇÕES	OUTROS CUSTOS	TOTAL
Curso de Gestores Municipais de Energia	1	Portimão	Financiada	14,16 €	14,16 €
Inovar Contabilidade no âmbito do POC-Educação (Módulo I-Contabilidade Orçamental e Módulo II-Contabilidade Patrimonial)	1	Albufeira		0,00 €	0,00 €
Inovar Contabilidade no âmbito do POC-Educação (Módulo III-Contabilidade Orçamental e Patrimonial)	1	Albufeira		0,00 €	0,00 €
				14,16 €	14,16 €

- **3 acções de formação** realizadas no Edifício Paços do Concelho Séc. XXI – Lagos

Constatou-se que foi organizada e promovida formação interna, nas instalações do Município, sem a intervenção do Serviço de Gestão de Recursos Humanos - Formação.

ACÇÕES DE FORMAÇÃO	Nº. DE ACÇÕES DE FORMAÇÃO	PARTICIPANTES	CUSTOS DE INSCRIÇÃO
O Património Arquitectónico e o Turismo de Natureza na cidade de Lagos dos Descobrimentos	1*	1*	*
IV Encontro Prevenir para não ter de remediar	1*	4*	
SGF-Sistema de Gestão de Faturação	1	25	5 547,30 €

* Dado que não foi solicitada a colaboração do Serviço de Gestão de Recursos Humanos - Formação, para apoiar na organização, execução e acompanhamento destas 2 acções de formação, não foi possível **apurar o número total de participações bem como os custos** associados às mesmas porque se tomou conhecimento da sua realização à posteriori.

FORMAÇÃO EM REGIME DE AUTOFORMAÇÃO

- ✓ **2,1 %** dos/as trabalhadores/as frequentaram acções ao abrigo do regime de autoformação. Dos/as **13** participantes, **8** são do género feminino e **5** do género masculino;
- ✓ A maior percentagem (**61,5%**) de participantes em regime de autoformação é registada no grupo profissional Técnico Superior e dirigente.
- ✓ A autoformação contou com **13** participantes em **7** acções de formação e um volume de formação de **159** horas.

ACÇÕES DE FORMAÇÃO	AUTOFORMAÇÃO	PARTICIPANTES	CUSTOS DE INSCRIÇÃO	OUTROS CUSTOS	TOTAL
Curso de Transformações de Coordenadas para não especialistas	1	1	Assumidos pelo/a participante	0,00 €	0,00 €
II Curso sobre a Revisão do Código do Procedimento Administrativo	1	1		0,00 €	0,00 €
Estratégias para lidar com clientes que expressam agressividade/hostilidade	1	2		72,44 €	72,44 €
A Revisão do Regime dos Instrumentos de Gestão Territorial	1	1		22,26 €	22,26 €
I Encontro Anual dos Psicólogos do Sul	1	1		241,87 €	241,87 €
Sessão de Esclarecimento-Licenciamento Zero	1	3		85,66 €	85,66 €
Curso de Cidadania Digital nos Espaços do Cidadão - Cartão de Cidadão e Chave Móvel Digital	1	4	Gratuita	0,00 €	0,00 €
				422,23 €	422,23 €

AVALIAÇÃO DA EFICÁCIA DA FORMAÇÃO

A formação frequentada pelos/as trabalhadores/as do Município de Lagos é avaliada em termos de eficácia no desempenho do trabalhador/a e no funcionamento do serviço, através de um questionário preenchido conjuntamente pelo superior hierárquico e o/a trabalhador/a, decorridos 3 a 6 meses após a realização da acção de formação, excepto quando se tratam de acções de pequena duração (igual ou inferior a 7 horas) ou quando inicialmente indicado pela chefia que a avaliação é desnecessária.

O questionário avalia se os conhecimentos obtidos na formação foram aplicados em contexto de trabalho. Quando a resposta é afirmativa, mas os conhecimentos originaram resultados muito baixos ou baixos no desempenho do/a trabalhador/a, bem como resultados muito baixos ou baixos no funcionamento do serviço, então o Serviço de Gestão de Recursos Humanos - Formação considera que a formação foi ineficaz, por motivos imputáveis à formação frequentada.

Quando os conhecimentos obtidos na formação não foram aplicados em contexto de trabalho, o questionário não é considerado para efeitos de avaliação de eficácia da formação, porque os motivos da não aplicação são inimputáveis à formação frequentada.

Neste contexto foram, enviados 185 questionários para preenchimento e 5 não foram devolvidos a este Serviço pelos seguintes motivos: baixa médica por doença (1), aplicabilidade dos conhecimentos em Setembro de 2016 (3) e não resposta (1).

Pelas razões expostas, dos 180 questionários recepcionados, 17 não foram tratados porque foi indicado pela chefia/trabalhador/a que os conhecimentos obtidos na formação não foram aplicados em contexto de trabalho.

- ✓ Foram consideradas **161** avaliações eficazes, num universo de **163**
- ✓ A taxa de avaliação da eficácia é de **98,8%**

INVESTIMENTO EM FORMAÇÃO

» Investimento em formação – 457 participações

A actividade do Serviço de Gestão de Recursos Humanos - Formação foi dirigida não só aos/às trabalhadores/as afectos/as ao Município mas também a **16** trabalhadores/as externos/as que foram integrados na formação realizada em Lagos.

Estes/as trabalhadores/as estão afectos/as às empresas municipais (EMs), Núcleo Especializado para o Cidadão Incluso (NECI), Santa Casa da Misericórdia de Lagos, inscritos/as no Centro de Emprego e Formação Profissional do Barlavento do Instituto do Emprego e Formação Profissional, I.P. (IEFP), Centro de Saúde de Lagos, Ministério da Educação e eleitos locais, que se reflectem em **17** participações em formação interna e externa e por serem um acréscimo de trabalho para este serviço, nos valores apurados, também foram considerados os custos inerentes a estas participações, para quantificação do investimento em formação.

Assim, o investimento do Município de Lagos em formação, apresenta os seguintes valores:

- ✓ O investimento total em formação foi de **74 264€**, sendo imputáveis **21%** a custos directos ⁽⁵⁾ e **79%** a custos indirectos ⁽⁶⁾.
- ✓ O investimento médio de participação em formação, por cada uma, foi de **163€**, no universo de **457** participações. Acrescem no ano de 2015 os encargos com combustível, alojamento, abono para transporte e portagens.
- ✓ No orçamento do Município o peso da formação (custos directos e indirectos) corresponde a **0,65%** do total de encargos com pessoal e **0,17%** da despesa total.

⁽⁵⁾ Custos Directos – englobam, nomeadamente, o pagamento ao (as) formadores/as, (remuneração da formação e despesas de deslocação e alojamento), aluguer de espaço e de equipamento e/ou instrumento de trabalho, inscrição em acção externa e ajudas de custos dos formandos/as.

⁽⁶⁾ Custos Indirectos – englobam, nomeadamente, as despesas com os (as) funcionários (as) adstritos total ou parcialmente à formação, despesas com consumíveis e com as instalações, despesas com telecomunicações e comunicações e outras despesas imputáveis à formação.

ANEXOS

BALANÇO SOCIAL

Município de Lagos

Quadro 1 - Contagem dos trabalhadores por cargo/carreira segundo a modalidade de vinculação e género

		Dirigentes - Superior	Dirigentes - Intermédio	Carreiras Gerais Técnico Superior	Carreiras Gerais Assistente Técnico	Carreiras Gerais Assistente Operacional	Bombeiros	Informática	Polícia Municipal	Outros	Total
Comissão de Serviço	M	,00	5,00	,00	,00	,00	,00	,00	,00	2,00	7,00
	F	,00	10,00	,00	,00	,00	,00	,00	,00	,00	10,00
	Total	,00	15,00	,00	,00	,00	,00	,00	,00	2,00	17,00
CTFP por tempo indeterminado	M	,00	,00	26,00	33,00	214,00	,00	2,00	,00	5,00	280,00
	F	,00	,00	50,00	143,00	136,00	,00	3,00	,00	2,00	334,00
	Total	,00	,00	76,00	176,00	350,00	,00	5,00	,00	7,00	614,00
CTFP a termo resolutivo certo	M	,00	,00	,00	,00	,00	,00	,00	,00	,00	0,00
	F	,00	,00	,00	,00	,00	,00	,00	,00	,00	0,00
	Total	,00	,00	,00	,00	,00	,00	,00	,00	,00	0,00
CTFP a termo resolutivo incerto	M	,00	,00	,00	,00	,00	,00	,00	,00	,00	0,00
	F	,00	,00	,00	,00	,00	,00	,00	,00	,00	0,00
	Total	,00	,00	,00	,00	,00	,00	,00	,00	,00	0,00
Outra	M	,00	,00	,00	,00	,00	,00	,00	,00	,00	0,00
	F	,00	,00	,00	,00	,00	,00	,00	,00	,00	0,00
	Total	,00	,00	,00	,00	,00	,00	,00	,00	,00	0,00
Totais	M	0,00	5,00	26,00	33,00	214,00	0,00	2,00	0,00	7,00	287,00
	F	0,00	10,00	50,00	143,00	136,00	0,00	3,00	0,00	2,00	344,00
	Total	0,00	15,00	76,00	176,00	350,00	0,00	5,00	0,00	9,00	631,00

Município de Lagos

Quadro 1.1 - Contagem dos prestadores de serviços (pessoas singulares) segundo a modalidade de prestação de serviços e género

		Quantidades	Total
Tarefa	M	,00	0,00
	F	,00	0,00
	Total	,00	0,00
Avença	M	2,00	2,00
	F	,00	0,00
	Total	2,00	2,00
Totais	M	2,00	2,00
	F	0,00	0,00
	Total	2,00	2,00

Município de Lagos

Quadro 2 - Contagem dos trabalhadores por cargo/carreira segundo o escalão etário e género

		Dirigentes - Superior	Dirigentes - Intermédio	Carreiras Gerais Técnico Superior	Carreiras Gerais Assistente Técnico	Carreiras Gerais Assistente Operacional	Bombeiros	Informática	Polícia Municipal	Outros	Total
Menos de 20 anos	M	,00	,00	,00	,00	,00	,00	,00	,00	,00	0,00
	F	,00	,00	,00	,00	,00	,00	,00	,00	,00	0,00
	Total	,00	,00	,00	,00	,00	,00	,00	,00	,00	0,00
20-24	M	,00	,00	,00	,00	,00	,00	,00	,00	,00	0,00
	F	,00	,00	,00	,00	,00	,00	,00	,00	,00	0,00
	Total	,00	,00	,00	,00	,00	,00	,00	,00	,00	0,00
25-29	M	,00	,00	1,00	,00	,00	,00	,00	,00	,00	1,00
	F	,00	,00	,00	1,00	,00	,00	,00	,00	,00	1,00
	Total	,00	,00	1,00	1,00	,00	,00	,00	,00	,00	2,00
30-34	M	,00	,00	1,00	5,00	11,00	,00	,00	,00	,00	17,00
	F	,00	,00	6,00	16,00	5,00	,00	,00	,00	,00	27,00
	Total	,00	,00	7,00	21,00	16,00	,00	,00	,00	,00	44,00
35-39	M	,00	,00	3,00	6,00	24,00	,00	,00	,00	,00	33,00
	F	,00	,00	15,00	22,00	5,00	,00	,00	,00	,00	42,00
	Total	,00	,00	18,00	28,00	29,00	,00	,00	,00	,00	75,00
40-44	M	,00	2,00	8,00	7,00	24,00	,00	2,00	,00	,00	43,00
	F	,00	2,00	16,00	13,00	18,00	,00	,00	,00	,00	49,00
	Total	,00	4,00	24,00	20,00	42,00	,00	2,00	,00	,00	92,00
45-49	M	,00	,00	2,00	4,00	22,00	,00	,00	,00	1,00	29,00
	F	,00	3,00	6,00	34,00	23,00	,00	1,00	,00	1,00	68,00
	Total	,00	3,00	8,00	38,00	45,00	,00	1,00	,00	2,00	97,00
50-54	M	,00	,00	4,00	3,00	51,00	,00	,00	,00	2,00	60,00
	F	,00	2,00	5,00	31,00	30,00	,00	2,00	,00	1,00	71,00
	Total	,00	2,00	9,00	34,00	81,00	,00	2,00	,00	3,00	131,00
55-59	M	,00	1,00	2,00	5,00	49,00	,00	,00	,00	4,00	61,00
	F	,00	2,00	2,00	20,00	27,00	,00	,00	,00	,00	51,00
	Total	,00	3,00	4,00	25,00	76,00	,00	,00	,00	4,00	112,00
60-64	M	,00	2,00	5,00	3,00	27,00	,00	,00	,00	,00	37,00
	F	,00	1,00	,00	6,00	19,00	,00	,00	,00	,00	26,00
	Total	,00	3,00	5,00	9,00	46,00	,00	,00	,00	,00	63,00

Município de Lagos

Quadro 2 - Contagem dos trabalhadores por cargo/carreira segundo o escalão etário e género

		Dirigentes - Superior	Dirigentes - Intermédio	Carreiras Gerais Técnico Superior	Carreiras Gerais Assistente Técnico	Carreiras Gerais Assistente Operacional	Bombeiros	Informática	Polícia Municipal	Outros	Total
65-69	M	,00	,00	,00	,00	6,00	,00	,00	,00	,00	6,00
	F	,00	,00	,00	,00	9,00	,00	,00	,00	,00	9,00
	Total	,00	,00	,00	,00	15,00	,00	,00	,00	,00	15,00
70 ou mais anos	M	,00	,00	,00	,00	,00	,00	,00	,00	,00	0,00
	F	,00	,00	,00	,00	,00	,00	,00	,00	,00	0,00
	Total	,00	,00	,00	,00	,00	,00	,00	,00	,00	0,00
Totais	M	0,00	5,00	26,00	33,00	214,00	0,00	2,00	0,00	7,00	287,00
	F	0,00	10,00	50,00	143,00	136,00	0,00	3,00	0,00	2,00	344,00
	Total	0,00	15,00	76,00	176,00	350,00	0,00	5,00	0,00	9,00	631,00

Município de Lagos

Quadro 3 - Contagem de trabalhadores por cargo/carreira segundo o nível de antiguidade e género

		Dirigentes - Superior	Dirigentes - Intermédio	Carreiras Gerais Técnico Superior	Carreiras Gerais Assistente Técnico	Carreiras Gerais Assistente Operacional	Bombeiros	Informática	Polícia Municipal	Outros	Total
até 5 anos	M	,00	,00	,00	,00	2,00	,00	,00	,00	1,00	3,00
	F	,00	,00	1,00	,00	,00	,00	,00	,00	,00	1,00
	Total	,00	,00	1,00	,00	2,00	,00	,00	,00	1,00	4,00
5-9	M	,00	,00	4,00	3,00	14,00	,00	,00	,00	,00	21,00
	F	,00	,00	11,00	9,00	22,00	,00	,00	,00	,00	42,00
	Total	,00	,00	15,00	12,00	36,00	,00	,00	,00	,00	63,00
10-14	M	,00	,00	10,00	14,00	55,00	,00	1,00	,00	1,00	81,00
	F	,00	,00	23,00	46,00	45,00	,00	,00	,00	,00	114,00
	Total	,00	,00	33,00	60,00	100,00	,00	1,00	,00	1,00	195,00
15-19	M	,00	2,00	3,00	5,00	38,00	,00	,00	,00	,00	48,00
	F	,00	5,00	6,00	20,00	29,00	,00	,00	,00	1,00	61,00
	Total	,00	7,00	9,00	25,00	67,00	,00	,00	,00	1,00	109,00
20-24	M	,00	,00	1,00	4,00	15,00	,00	1,00	,00	,00	21,00
	F	,00	,00	,00	9,00	17,00	,00	,00	,00	,00	26,00
	Total	,00	,00	1,00	13,00	32,00	,00	1,00	,00	,00	47,00
25-29	M	,00	,00	2,00	2,00	51,00	,00	,00	,00	3,00	58,00
	F	,00	2,00	7,00	40,00	16,00	,00	1,00	,00	1,00	67,00
	Total	,00	2,00	9,00	42,00	67,00	,00	1,00	,00	4,00	125,00
30-34	M	,00	2,00	6,00	5,00	32,00	,00	,00	,00	2,00	47,00
	F	,00	1,00	2,00	14,00	7,00	,00	2,00	,00	,00	26,00
	Total	,00	3,00	8,00	19,00	39,00	,00	2,00	,00	2,00	73,00
35-39	M	,00	1,00	,00	,00	5,00	,00	,00	,00	,00	6,00
	F	,00	2,00	,00	3,00	,00	,00	,00	,00	,00	5,00
	Total	,00	3,00	,00	3,00	5,00	,00	,00	,00	,00	11,00
40 ou mais anos	M	,00	,00	,00	,00	2,00	,00	,00	,00	,00	2,00
	F	,00	,00	,00	2,00	,00	,00	,00	,00	,00	2,00
	Total	,00	,00	,00	2,00	2,00	,00	,00	,00	,00	4,00
Totais	M	0,00	5,00	26,00	33,00	214,00	0,00	2,00	0,00	7,00	287,00
	F	0,00	10,00	50,00	143,00	136,00	0,00	3,00	0,00	2,00	344,00
	Total	0,00	15,00	76,00	176,00	350,00	0,00	5,00	0,00	9,00	631,00

Município de Lagos

Quadro 4 - Contagem dos trabalhadores por cargo/carreira, nível de escolaridade e género

		Dirigentes - Superior	Dirigentes - Intermédio	Carreiras Gerais Técnico Superior	Carreiras Gerais Assistente Técnico	Carreiras Gerais Assistente Operacional	Bombeiros	Informática	Polícia Municipal	Outros	Total
Menos de 4 anos de escolaridade	M	,00	,00	,00	,00	,00	,00	,00	,00	,00	0,00
	F	,00	,00	,00	,00	,00	,00	,00	,00	,00	0,00
	Total	,00	,00	,00	,00	,00	,00	,00	,00	,00	0,00
4 anos de escolaridade	M	,00	,00	,00	,00	66,00	,00	,00	,00	,00	66,00
	F	,00	,00	,00	,00	23,00	,00	,00	,00	1,00	24,00
	Total	,00	,00	,00	,00	89,00	,00	,00	,00	1,00	90,00
6 anos de escolaridade	M	,00	,00	,00	,00	53,00	,00	,00	,00	1,00	54,00
	F	,00	,00	,00	1,00	19,00	,00	,00	,00	,00	20,00
	Total	,00	,00	,00	1,00	72,00	,00	,00	,00	1,00	74,00
9º ano ou equivalente	M	,00	,00	,00	,00	68,00	,00	,00	,00	2,00	70,00
	F	,00	1,00	,00	13,00	56,00	,00	,00	,00	,00	70,00
	Total	,00	1,00	,00	13,00	124,00	,00	,00	,00	2,00	140,00
11º ano	M	,00	,00	,00	3,00	3,00	,00	,00	,00	1,00	7,00
	F	,00	,00	,00	8,00	1,00	,00	,00	,00	,00	9,00
	Total	,00	,00	,00	11,00	4,00	,00	,00	,00	1,00	16,00
12º ano ou equivalente	M	,00	,00	,00	27,00	22,00	,00	,00	,00	1,00	50,00
	F	,00	,00	,00	108,00	37,00	,00	3,00	,00	,00	148,00
	Total	,00	,00	,00	135,00	59,00	,00	3,00	,00	1,00	198,00
Bacharelato	M	,00	,00	3,00	,00	,00	,00	1,00	,00	,00	4,00
	F	,00	,00	3,00	2,00	,00	,00	,00	,00	,00	5,00
	Total	,00	,00	6,00	2,00	,00	,00	1,00	,00	,00	9,00
Licenciatura	M	,00	5,00	22,00	2,00	2,00	,00	1,00	,00	2,00	34,00
	F	,00	8,00	42,00	11,00	,00	,00	,00	,00	1,00	62,00
	Total	,00	13,00	64,00	13,00	2,00	,00	1,00	,00	3,00	96,00
Mestrado	M	,00	,00	1,00	1,00	,00	,00	,00	,00	,00	2,00
	F	,00	1,00	4,00	,00	,00	,00	,00	,00	,00	5,00
	Total	,00	1,00	5,00	1,00	,00	,00	,00	,00	,00	7,00

Município de Lagos

Quadro 4 - Contagem dos trabalhadores por cargo/carreira, nível de escolaridade e género

		Dirigentes - Superior	Dirigentes - Intermédio	Carreiras Gerais Técnico Superior	Carreiras Gerais Assistente Técnico	Carreiras Gerais Assistente Operacional	Bombeiros	Informática	Polícia Municipal	Outros	Total
Doutoramento	M	,00	,00	,00	,00	,00	,00	,00	,00	,00	0,00
	F	,00	,00	1,00	,00	,00	,00	,00	,00	,00	1,00
	Total	,00	,00	1,00	,00	,00	,00	,00	,00	,00	1,00
Totais	M	0,00	5,00	26,00	33,00	214,00	0,00	2,00	0,00	7,00	287,00
	F	0,00	10,00	50,00	143,00	136,00	0,00	3,00	0,00	2,00	344,00
	Total	0,00	15,00	76,00	176,00	350,00	0,00	5,00	0,00	9,00	631,00

Município de Lagos

Quadro 5 - Contagem dos trabalhadores estrangeiros por cargo/carreira segundo a nacionalidade e género

		Dirigentes - Superior	Dirigentes - Intermédio	Carreiras Gerais Técnico Superior	Carreiras Gerais Assistente Técnico	Carreiras Gerais Assistente Operacional	Bombeiros	Informática	Polícia Municipal	Outros	Total
União Europeia	M	,00	,00	,00	,00	,00	,00	,00	,00	,00	0,00
	F	,00	,00	1,00	1,00	,00	,00	,00	,00	,00	2,00
	Total	,00	,00	1,00	1,00	,00	,00	,00	,00	,00	2,00
CPLP	M	,00	,00	,00	,00	,00	,00	,00	,00	,00	0,00
	F	,00	,00	,00	,00	,00	,00	,00	,00	,00	0,00
	Total	,00	,00	,00	,00	,00	,00	,00	,00	,00	0,00
De Outros Países	M	,00	,00	,00	,00	,00	,00	,00	,00	,00	0,00
	F	,00	,00	,00	,00	,00	,00	,00	,00	,00	0,00
	Total	,00	,00	,00	,00	,00	,00	,00	,00	,00	0,00
Totais	M	0,00	0,00	0,00	0,00	0,00	0,00	0,00	0,00	0,00	0,00
	F	0,00	0,00	1,00	1,00	0,00	0,00	0,00	0,00	0,00	2,00
	Total	0,00	0,00	1,00	1,00	0,00	0,00	0,00	0,00	0,00	2,00

Município de Lagos

Quadro 6 - Contagem dos trabalhadores portadores de deficiência por cargo/carreira segundo o género

		Dirigentes - Superior	Dirigentes - Intermédio	Carreiras Gerais Técnico Superior	Carreiras Gerais Assistente Técnico	Carreiras Gerais Assistente Operacional	Bombeiros	Informática	Polícia Municipal	Outros	Total
Menos de 20 anos	M	,00	,00	,00	,00	,00	,00	,00	,00	,00	0,00
	F	,00	,00	,00	,00	,00	,00	,00	,00	,00	0,00
	Total	,00	,00	,00	,00	,00	,00	,00	,00	,00	0,00
20 - 24	M	,00	,00	,00	,00	,00	,00	,00	,00	,00	0,00
	F	,00	,00	,00	,00	,00	,00	,00	,00	,00	0,00
	Total	,00	,00	,00	,00	,00	,00	,00	,00	,00	0,00
25 - 29	M	,00	,00	,00	,00	,00	,00	,00	,00	,00	0,00
	F	,00	,00	,00	,00	,00	,00	,00	,00	,00	0,00
	Total	,00	,00	,00	,00	,00	,00	,00	,00	,00	0,00
30 - 34	M	,00	,00	1,00	,00	1,00	,00	,00	,00	,00	2,00
	F	,00	,00	1,00	,00	1,00	,00	,00	,00	,00	2,00
	Total	,00	,00	2,00	,00	2,00	,00	,00	,00	,00	4,00
35 - 39	M	,00	,00	,00	,00	1,00	,00	,00	,00	,00	1,00
	F	,00	,00	,00	,00	,00	,00	,00	,00	,00	0,00
	Total	,00	,00	,00	,00	1,00	,00	,00	,00	,00	1,00
40 - 44	M	,00	,00	,00	,00	2,00	,00	,00	,00	,00	2,00
	F	,00	,00	,00	,00	2,00	,00	,00	,00	,00	2,00
	Total	,00	,00	,00	,00	4,00	,00	,00	,00	,00	4,00
45 - 49	M	,00	,00	1,00	,00	,00	,00	,00	,00	,00	1,00
	F	,00	,00	1,00	,00	2,00	,00	,00	,00	,00	3,00
	Total	,00	,00	2,00	,00	2,00	,00	,00	,00	,00	4,00
50 - 54	M	,00	,00	,00	,00	1,00	,00	,00	,00	,00	1,00
	F	,00	,00	3,00	,00	2,00	,00	,00	,00	,00	5,00
	Total	,00	,00	3,00	,00	3,00	,00	,00	,00	,00	6,00
55 - 59	M	,00	1,00	1,00	,00	,00	,00	,00	,00	,00	2,00
	F	,00	,00	1,00	,00	1,00	,00	,00	,00	,00	2,00
	Total	,00	1,00	2,00	,00	1,00	,00	,00	,00	,00	4,00
60 - 64	M	,00	,00	1,00	,00	,00	,00	,00	,00	,00	1,00
	F	,00	,00	2,00	,00	2,00	,00	,00	,00	,00	4,00
	Total	,00	,00	3,00	,00	2,00	,00	,00	,00	,00	5,00

Município de Lagos

Quadro 6 - Contagem dos trabalhadores portadores de deficiência por cargo/carreira segundo o género

		Dirigentes - Superior	Dirigentes - Intermédio	Carreiras Gerais Técnico Superior	Carreiras Gerais Assistente Técnico	Carreiras Gerais Assistente Operacional	Bombeiros	Informática	Polícia Municipal	Outros	Total
65 - 69	M	,00	,00	,00	,00	,00	,00	,00	,00	,00	0,00
	F	,00	,00	,00	,00	,00	,00	,00	,00	,00	0,00
	Total	,00	,00	,00	,00	,00	,00	,00	,00	,00	0,00
70 ou mais anos	M	,00	,00	,00	,00	,00	,00	,00	,00	,00	0,00
	F	,00	,00	,00	,00	,00	,00	,00	,00	,00	0,00
	Total	,00	,00	,00	,00	,00	,00	,00	,00	,00	0,00
Totais	M	0,00	1,00	4,00	0,00	5,00	0,00	0,00	0,00	0,00	10,00
	F	0,00	0,00	8,00	0,00	10,00	0,00	0,00	0,00	0,00	18,00
	Total	0,00	1,00	12,00	0,00	15,00	0,00	0,00	0,00	0,00	28,00

Município de Lagos

Quadro 7 - Contagem dos trabalhadores admitidos e regressados durante o ano por cargo/carreira segundo o modo de ocupação do posto de trabalho e género

		Dirigentes - Superior	Dirigentes - Intermédio	Carreiras Gerais Técnico Superior	Carreiras Gerais Assistente Técnico	Carreiras Gerais Assistente Operacional	Bombeiros	Informática	Polícia Municipal	Outros	Total
Procedimento concursal	M	,00	,00	,00	,00	1,00	,00	,00	,00	,00	1,00
	F	,00	,00	,00	,00	,00	,00	,00	,00	,00	0,00
	Total	,00	,00	,00	,00	1,00	,00	,00	,00	,00	1,00
Cedência de interesse público	M	,00	,00	,00	,00	,00	,00	,00	,00	,00	0,00
	F	,00	,00	,00	,00	,00	,00	,00	,00	,00	0,00
	Total	,00	,00	,00	,00	,00	,00	,00	,00	,00	0,00
Mobilidade interna a órgãos ou serviços	M	,00	,00	,00	,00	,00	,00	,00	,00	,00	0,00
	F	,00	,00	,00	,00	,00	,00	,00	,00	,00	0,00
	Total	,00	,00	,00	,00	,00	,00	,00	,00	,00	0,00
Regresso de licença	M	,00	,00	1,00	,00	1,00	,00	,00	,00	,00	2,00
	F	,00	,00	2,00	2,00	,00	,00	,00	,00	,00	4,00
	Total	,00	,00	3,00	2,00	1,00	,00	,00	,00	,00	6,00
Comissão de serviço	M	,00	,00	,00	,00	,00	,00	,00	,00	,00	0,00
	F	,00	,00	,00	,00	,00	,00	,00	,00	,00	0,00
	Total	,00	,00	,00	,00	,00	,00	,00	,00	,00	0,00
CEAGP/CEAGPA	M	,00	,00	,00	,00	,00	,00	,00	,00	,00	0,00
	F	,00	,00	,00	,00	,00	,00	,00	,00	,00	0,00
	Total	,00	,00	,00	,00	,00	,00	,00	,00	,00	0,00
Outras situações	M	,00	,00	3,00	7,00	3,00	,00	,00	,00	,00	13,00
	F	,00	,00	6,00	13,00	2,00	,00	,00	,00	,00	21,00
	Total	,00	,00	9,00	20,00	5,00	,00	,00	,00	,00	34,00
Totais	M	0,00	0,00	4,00	7,00	5,00	0,00	0,00	0,00	0,00	16,00
	F	0,00	0,00	8,00	15,00	2,00	0,00	0,00	0,00	0,00	25,00
	Total	0,00	0,00	12,00	22,00	7,00	0,00	0,00	0,00	0,00	41,00

Município de Lagos

Quadro 8 - Contagem das saídas de trabalhadores por cargo/carreira segundo o motivo de saída e género

		Dirigentes - Superior	Dirigentes - Intermédio	Carreiras Gerais Técnico Superior	Carreiras Gerais Assistente Técnico	Carreiras Gerais Assistente Operacional	Bombeiros	Informática	Polícia Municipal	Outros	Total
Caducidade	M	,00	,00	,00	,00	,00	,00	,00	,00	,00	0,00
	F	,00	,00	,00	,00	,00	,00	,00	,00	,00	0,00
	Total	,00	,00	,00	,00	,00	,00	,00	,00	,00	0,00
Revogação (mútuo acordo)	M	,00	,00	1,00	2,00	2,00	,00	,00	,00	,00	5,00
	F	,00	,00	,00	1,00	2,00	,00	,00	,00	,00	3,00
	Total	,00	,00	1,00	3,00	4,00	,00	,00	,00	,00	8,00
Resolução ou Exoneração (iniciativa do empregador)	M	,00	,00	,00	,00	,00	,00	,00	,00	,00	0,00
	F	,00	,00	,00	,00	,00	,00	,00	,00	,00	0,00
	Total	,00	,00	,00	,00	,00	,00	,00	,00	,00	0,00
Resolução, Denúncia ou Exoneração (iniciativa do trabalhador)	M	,00	,00	,00	,00	,00	,00	,00	,00	,00	0,00
	F	,00	,00	,00	1,00	,00	,00	,00	,00	,00	1,00
	Total	,00	,00	,00	1,00	,00	,00	,00	,00	,00	1,00
Sanção disciplinar	M	,00	,00	,00	,00	,00	,00	,00	,00	,00	0,00
	F	,00	,00	,00	,00	,00	,00	,00	,00	,00	0,00
	Total	,00	,00	,00	,00	,00	,00	,00	,00	,00	0,00
Outros	M	,00	,00	,00	2,00	12,00	,00	,00	,00	,00	14,00
	F	,00	,00	8,00	6,00	17,00	,00	,00	,00	,00	31,00
	Total	,00	,00	8,00	8,00	29,00	,00	,00	,00	,00	45,00
Conclusão sem sucesso do período experimental	M	,00	,00	,00	,00	,00	,00	,00	,00	,00	0,00
	F	,00	,00	,00	,00	,00	,00	,00	,00	,00	0,00
	Total	,00	,00	,00	,00	,00	,00	,00	,00	,00	0,00
Fim da situação de mobilidade interna	M	,00	,00	,00	,00	,00	,00	,00	,00	,00	0,00
	F	,00	,00	,00	,00	,00	,00	,00	,00	,00	0,00
	Total	,00	,00	,00	,00	,00	,00	,00	,00	,00	0,00
Fim da situação de cedência de interesse público	M	,00	,00	,00	,00	,00	,00	,00	,00	,00	0,00
	F	,00	,00	,00	,00	,00	,00	,00	,00	,00	0,00
	Total	,00	,00	,00	,00	,00	,00	,00	,00	,00	0,00
Morte	M	,00	,00	,00	,00	1,00	,00	,00	,00	,00	1,00
	F	,00	,00	,00	,00	2,00	,00	,00	,00	,00	2,00
	Total	,00	,00	,00	,00	3,00	,00	,00	,00	,00	3,00

Município de Lagos

Quadro 8 - Contagem das saídas de trabalhadores por cargo/carreira segundo o motivo de saída e género

		Dirigentes - Superior	Dirigentes - Intermédio	Carreiras Gerais Técnico Superior	Carreiras Gerais Assistente Técnico	Carreiras Gerais Assistente Operacional	Bombeiros	Informática	Polícia Municipal	Outros	Total
Reforma/aposentação	M	,00	,00	,00	,00	4,00	,00	,00	,00	,00	4,00
	F	,00	,00	,00	1,00	5,00	,00	,00	,00	,00	6,00
	Total	,00	,00	,00	1,00	9,00	,00	,00	,00	,00	10,00
Limite de idade	M	,00	,00	,00	,00	1,00	,00	,00	,00	,00	1,00
	F	,00	,00	,00	,00	2,00	,00	,00	,00	,00	2,00
	Total	,00	,00	,00	,00	3,00	,00	,00	,00	,00	3,00
Cessação da comissão de serviço	M	,00	,00	,00	,00	,00	,00	,00	,00	,00	0,00
	F	,00	,00	,00	,00	,00	,00	,00	,00	,00	0,00
	Total	,00	,00	,00	,00	,00	,00	,00	,00	,00	0,00
Totais	M	0,00	0,00	1,00	4,00	20,00	0,00	0,00	0,00	0,00	25,00
	F	0,00	0,00	8,00	9,00	28,00	0,00	0,00	0,00	0,00	45,00
	Total	0,00	0,00	9,00	13,00	48,00	0,00	0,00	0,00	0,00	70,00

Município de Lagos

Quadro 10 - Contagem dos postos de trabalho previstos e não ocupados durante o ano por cargo / carreira segundo a dificuldade de recrutamento

	Dirigentes - Superior	Dirigentes - Intermédio	Carreiras Gerais Técnico Superior	Carreiras Gerais Assistente Técnico	Carreiras Gerais Assistente Operacional	Bombeiros	Informática	Polícia Municipal	Outros	Total
Não abertura de procedimento concursal	,00	,00	,00	,00	,00	,00	,00	,00	,00	0,00
Impugnação do procedimento concursal	,00	,00	,00	,00	,00	,00	,00	,00	,00	0,00
Falta de aprovação do órgão executivo	,00	,00	,00	,00	,00	,00	,00	,00	,00	0,00
Procedimento concursal improcedente	,00	,00	,00	,00	,00	,00	,00	,00	,00	0,00
Procedimento concursal em desenvolvimento	,00	,00	,00	,00	,00	,00	,00	,00	,00	0,00
Totais	0,00	0,00	0,00	0,00	0,00	0,00	0,00	0,00	0,00	0,00

Município de Lagos

Quadro 11 - Contagem das mudanças de situação dos trabalhadores durante o ano por cargo/carreira segundo o motivo e género

		Dirigentes - Superior	Dirigentes - Intermédio	Carreiras Gerais Técnico Superior	Carreiras Gerais Assistente Técnico	Carreiras Gerais Assistente Operacional	Bombeiros	Informática	Polícia Municipal	Outros	Total
Promoções (carreiras não revistas e carreira subsistentes)	M	,00	,00	,00	,00	,00	,00	,00	,00	,00	0,00
	F	,00	,00	,00	,00	,00	,00	,00	,00	,00	0,00
	Total	,00	,00	,00	,00	,00	,00	,00	,00	,00	0,00
Procedimento concursal	M	,00	,00	,00	,00	,00	,00	,00	,00	,00	0,00
	F	,00	,00	,00	,00	,00	,00	,00	,00	,00	0,00
	Total	,00	,00	,00	,00	,00	,00	,00	,00	,00	0,00
Consolidação da mobilidade na categoria	M	,00	,00	,00	,00	,00	,00	,00	,00	,00	0,00
	F	,00	,00	,00	,00	,00	,00	,00	,00	,00	0,00
	Total	,00	,00	,00	,00	,00	,00	,00	,00	,00	0,00
Alteração obrigatória do posicionamento remuneratório	M	,00	,00	,00	,00	,00	,00	,00	,00	,00	0,00
	F	,00	,00	,00	,00	,00	,00	,00	,00	,00	0,00
	Total	,00	,00	,00	,00	,00	,00	,00	,00	,00	0,00
Alteração do posic. remun. por opção gestionária (regra)	M	,00	,00	,00	,00	,00	,00	,00	,00	,00	0,00
	F	,00	,00	,00	,00	,00	,00	,00	,00	,00	0,00
	Total	,00	,00	,00	,00	,00	,00	,00	,00	,00	0,00
Alteração do posic. remun. por opção gestionária (exceção)	M	,00	,00	,00	,00	,00	,00	,00	,00	,00	0,00
	F	,00	,00	,00	,00	,00	,00	,00	,00	,00	0,00
	Total	,00	,00	,00	,00	,00	,00	,00	,00	,00	0,00
Totais	M	0,00	0,00	0,00	0,00	0,00	0,00	0,00	0,00	0,00	0,00
	F	0,00	0,00	0,00	0,00	0,00	0,00	0,00	0,00	0,00	0,00
	Total	0,00	0,00	0,00	0,00	0,00	0,00	0,00	0,00	0,00	0,00

Município de Lagos

Quadro 14.1 - Contagem das horas de trabalho noturno, normal e extraordinário, segundo o género

		Valor	Total
Normal	M	26 251,00	26 251,00
	F	,00	0,00
	Total	26 251,00	26 251,00
Extraordinário	M	3 908,50	3 908,50
	F	175,00	175,00
	Total	4 083,50	4 083,50
Totais	M	30 159,50	30 159,50
	F	175,00	175,00
	Total	30 334,50	30 334,50

Município de Lagos

Quadro 14.2 - Contagem das horas de trabalho extraordinário, diurno e noturno, segundo o género

		Valor	Total
Extraordinário diurno	M	818,50	818,50
	F	173,00	173,00
	Total	991,50	991,50
Extraordinário noturno	M	338,00	338,00
	F	77,00	77,00
	Total	415,00	415,00
Totais	M	1 156,50	1 156,50
	F	250,00	250,00
	Total	1 406,50	1 406,50

Município de Lagos

Quadro 14.3 - Contagem das horas em dias de descanso semanal e feriados segundo o género

		Valor	Total
Descanso semanal obrigatório	M	6 216,00	6 216,00
	F	1 030,00	1 030,00
	Total	7 246,00	7 246,00
Descanso semanal complementar	M	6 926,50	6 926,50
	F	344,50	344,50
	Total	7 271,00	7 271,00
Feriados	M	1 341,50	1 341,50
	F	489,00	489,00
	Total	1 830,50	1 830,50
Totais	M	14 484,00	14 484,00
	F	1 863,50	1 863,50
	Total	16 347,50	16 347,50

Município de Lagos

Quadro 15 - Contagem dos dias de ausência ao trabalho durante o ano por cargo/carreira segundo o motivo da ausência e género

		Dirigentes - Superior	Dirigentes - Intermédio	Carreiras Gerais - Técnico Superior	Carreiras Gerais - Assistente Técnico	Carreiras Gerais - Assistente Operacional	Bombeiros	Informática	Polícia Municipal	Outros	Total
Casamento	M	,00	,00	,00	,00	,00	,00	,00	,00	,00	0,00
	F	,00	15,00	,00	15,00	,00	,00	,00	,00	,00	30,00
	Total	,00	15,00	,00	15,00	,00	,00	,00	,00	,00	30,00
Proteção na parentalidade	M	,00	,00	,00	60,00	108,00	,00	20,00	,00	,00	188,00
	F	,00	,00	1 109,00	483,00	,00	,00	,00	,00	,00	1 592,00
	Total	,00	,00	1 109,00	543,00	108,00	,00	20,00	,00	,00	1 780,00
Falecimento de familiar	M	,00	,00	18,00	12,00	53,00	,00	,00	,00	6,00	89,00
	F	,00	,00	22,00	42,00	49,00	,00	,00	,00	,00	113,00
	Total	,00	,00	40,00	54,00	102,00	,00	,00	,00	6,00	202,00
Doença	M	,00	22,00	216,00	468,00	2 608,00	,00	,00	,00	45,00	3 359,00
	F	,00	60,00	435,00	1 756,00	3 840,00	,00	,00	,00	81,00	6 172,00
	Total	,00	82,00	651,00	2 224,00	6 448,00	,00	,00	,00	126,00	9 531,00
Por acidente em serviço ou doença profissional	M	,00	,00	20,00	,00	838,00	,00	,00	,00	,00	858,00
	F	,00	,00	,00	124,00	325,00	,00	,00	,00	,00	449,00
	Total	,00	,00	20,00	124,00	1 163,00	,00	,00	,00	,00	1 307,00
Assistência a familiares	M	,00	,00	11,00	27,00	12,00	,00	,00	,00	,00	50,00
	F	,00	,00	73,00	356,00	61,00	,00	,00	,00	17,00	507,00
	Total	,00	,00	84,00	383,00	73,00	,00	,00	,00	17,00	557,00
Trabalhador-estudante	M	,00	,00	2,00	,50	,00	,00	,00	,00	,00	2,50
	F	,00	,00	,00	19,50	6,50	,00	,00	,00	,00	26,00
	Total	,00	,00	2,00	20,00	6,50	,00	,00	,00	,00	28,50
Por conta do período de férias	M	,00	,00	43,00	64,50	115,50	,00	,00	,00	2,00	225,00
	F	,00	13,00	50,00	221,50	63,00	,00	4,00	,00	3,00	354,50
	Total	,00	13,00	93,00	286,00	178,50	,00	4,00	,00	5,00	579,50
Com perda de vencimento	M	,00	,00	,00	,00	,00	,00	,00	,00	,00	0,00
	F	,00	,00	,00	,00	,00	,00	,00	,00	,00	0,00
	Total	,00	,00	,00	,00	,00	,00	,00	,00	,00	0,00
Cumprimento de pena disciplinar	M	,00	,00	,00	,00	80,00	,00	,00	,00	,00	80,00
	F	,00	,00	,00	,00	,00	,00	,00	,00	,00	0,00
	Total	,00	,00	,00	,00	80,00	,00	,00	,00	,00	80,00
Greve	M	,00	,00	4,00	8,00	21,00	,00	,00	,00	,00	33,00
	F	,00	2,00	17,00	64,00	54,00	,00	1,00	,00	1,00	139,00
	Total	,00	2,00	21,00	72,00	75,00	,00	1,00	,00	1,00	172,00

Município de Lagos

Quadro 15 - Contagem dos dias de ausência ao trabalho durante o ano por cargo/carreira segundo o motivo da ausência e género

		Dirigentes - Superior	Dirigentes - Intermédio	Carreiras Gerais Técnico Superior	Carreiras Gerais Assistente Técnico	Carreiras Gerais Assistente Operacional	Bombeiros	Informática	Polícia Municipal	Outros	Total
Injustificadas	M	,00	,00	,00	,00	167,50	,00	,00	,00	,00	167,50
	F	,00	,00	,00	,00	66,00	,00	,00	,00	,00	66,00
	Total	,00	,00	,00	,00	233,50	,00	,00	,00	,00	233,50
Outros	M	,00	121,00	754,00	780,50	6 301,50	,00	53,00	,00	131,00	8 141,00
	F	,00	233,00	2 637,50	5 048,50	3 497,50	,00	80,00	,00	44,00	11 540,50
	Total	,00	354,00	3 391,50	5 829,00	9 799,00	,00	133,00	,00	175,00	19 681,50
Totais	M	0,00	143,00	1 068,00	1 420,50	10 304,50	0,00	73,00	0,00	184,00	13 193,00
	F	0,00	323,00	4 343,50	8 129,50	7 962,00	0,00	85,00	0,00	146,00	20 989,00
	Total	0,00	466,00	5 411,50	9 550,00	18 266,50	0,00	158,00	0,00	330,00	34 182,00

Município de Lagos

Quadro 18 - Total dos encargos com pessoal durante o ano

Tipos de Encargos	Valor
Remunerações base	7 528 547,60
Suplementos remuneratórios	169 574,31
Prémios de desempenho	,00
Prestações sociais	822 553,53
Outros encargos com pessoal	,00
Total:	8 520 675,44

Município de Lagos

Quadro 18.1 - Encargos com suplementos remuneratórios

Tipos de Suplementos Remuneratórios	Valor
Trabalho extraordinário (diurno e noturno)	8 835,00
Trabalho normal noturno	26 892,61
Trab. dias desc. semanal, compl. e feriados (n incluído em trab. ext.)	69 296,82
Disponibilidade permanente	,00
Outros regimes especiais de prestação de trabalho	,00
Risco, penosidade e insalubridade	,00
Fixação na periferia	,00
Trabalho por turnos	11 799,15
Abono para falhas	33 552,75
Participação em reuniões	,00
Ajudas de custo	10 400,92
Representação	8 797,06
Secretariado	,00
Outros suplementos remuneratórios	,00
Total:	169 574,31

Município de Lagos

Quadro 18.2 - Prestações sociais

Tipos de Prestações Sociais	Valor
Abono de família	44 143,02
Subsídios no âmbito da proteção da parentalidade	33 374,08
Subsídio de educação especial	,00
Subsídio mensal vitalício	6 363,36
Subsídio de refeição	627 685,73
Subsídio de funeral	,00
Subsídio por morte	1 805,11
Benefícios sociais	20 200,00
Outras prestações sociais	88 982,23
Total:	822 553,53

Município de Lagos

Quadro 18.2.1 - Benefícios de apoio social

Tipos de Prestações de Ações Sociais Complementares	Valor (Euros)
Grupos desportivos / casa de pessoal	,00
Refeitórios	,00
Subsídio de frequência de creche e de educação pré-escolar	,00
Colónias de férias	,00
Apoio a estudos	20 200,00
Apoio socioeconómico	,00
Outros benefícios sociais	,00
Total:	20 200,00

Município de Lagos

Quadro 19.1 - Contagem dos acidentes de trabalho e de dias de trabalho perdidos com baixa por género (No local de trabalho)

		Total	1 a 3 dias de baixa	4 a 30 dias de baixa	Superior a 30 dias de baixa	Mortais
Número total de acidentes	M	16,00	1,00	11,00	4,00	,00
	F	17,00	1,00	11,00	5,00	,00
	Total	33,00	2,00	22,00	9,00	,00
Número de acidentes com baixa	M	16,00	1,00	11,00	4,00	,00
	F	17,00	1,00	11,00	5,00	,00
	Total	33,00	2,00	22,00	9,00	,00
Número de dias de trabalho perdidos por acidentes ocorridos no ano	M	441,00	2,00	159,00	280,00	,00
	F	395,00	1,00	111,00	283,00	,00
	Total	836,00	3,00	270,00	563,00	,00
Número de dias de trabalho perdidos por acidentes ocorridos em anos anteriores	M	,00	,00	,00	,00	,00
	F	,00	,00	,00	,00	,00
	Total	,00	,00	,00	,00	,00

Município de Lagos

Quadro 19.2 - Contagem dos acidentes de trabalho e de dias de trabalho perdidos com baixa por género (In Itinere)

		Total	1 a 3 dias de baixa	4 a 30 dias de baixa	Superior a 30 dias de baixa	Mortais
Número total de acidentes	M	,00	,00	,00	,00	,00
	F	1,00	,00	1,00	,00	,00
	Total	1,00	,00	1,00	,00	,00
Número de acidentes com baixa	M	,00	,00	,00	,00	,00
	F	1,00	,00	1,00	,00	,00
	Total	1,00	,00	1,00	,00	,00
Número de dias de trabalho perdidos por acidentes ocorridos no ano	M	,00	,00	,00	,00	,00
	F	15,00	,00	15,00	,00	,00
	Total	15,00	,00	15,00	,00	,00
Número de dias de trabalho perdidos por acidentes ocorridos em anos anteriores	M	,00	,00	,00	,00	,00
	F	,00	,00	,00	,00	,00
	Total	,00	,00	,00	,00	,00

Município de Lagos

Quadro 20 - Contagem dos casos de incapacidade declarados durante o ano relativamente aos trabalhadores vítimas de acidente

Casos de Incapacidade	Valor
Casos de incapacidade permanente absoluta	,00
Casos de incapacidade permanente parcial	,00
Casos de incapacidade permanente absoluta para o trabalho habitual	,00
Casos de incapacidade temporária e absoluta	34,00
Casos de incapacidade temporária e parcial	,00
Total:	34,00

Município de Lagos

Quadro 21 - Contagem das situações de doença profissional registadas durante o ano

Doença Profissional	Códigos de Doenças Profissionais	Nº de Casos	Dias de Ausência
Doenças provocadas por agentes químicos		,00	,00
Doenças do aparelho respiratório		,00	,00
Doenças cutâneas e outras		,00	,00
Doenças provocadas por agentes físicos		,00	,00
Doenças infecciosas e parasitárias		,00	,00
	Totais:	,00	,00

Município de Lagos

Quadro 22 - Contagem das atividades de medicina no trabalho e respetivos encargos

Atividades de Medicina	Número	Valor (Euros)
Total dos exames médicos efectuados	,00	,00
Exames de admissão	,00	,00
Exames periódicos	,00	,00
Exames ocasionais e complementares	16,00	373,60
Exames de cessação de funções	,00	,00
Despesas com medicina no trabalho		,00
Visitas aos postos de trabalho	,00	
Totais:	,00	,00

Município de Lagos

Quadro 23 - Contagem das intervenções das comissões de higiene e segurança ocorridas durante o ano, por tipo

Tipos de Intervenção de Higiene e Segurança	Número
Reuniões da Comissão	,00
Visitas aos Locais de Trabalho	,00
Outras	,00
Total:	,00

Município de Lagos

Quadro 24 - Contagem dos trabalhadores sujeitos a mobilidade interna durante o ano em resultado de acidentes de trabalho ou doença incapacitante

Mobilidade Interna	N.º Trab.
Alteração das funções exercidas	,00
Formação profissional	,00
Adaptação do posto de trabalho	,00
Alteração do regime de trabalho	,00
Mobilidade Interna	,00

Município de Lagos

Quadro 25 - Contagem das ações de formação e sensibilização em matéria de segurança e saúde no trabalho

Ações de Formação em Higiene e Segurança	Nº Ações
Ações de formação e de sensibilização realizadas	10,00
Trabalhadores abrangidos pelas ações realizadas	78,00
Total:	88,00

Município de Lagos

Quadro 26 - Custos com a prevenção de acidentes e doenças profissionais

Tipos de Custo de Prevenção de Acidentes e Doenças Profissionais	Valor (Euros)
Encargos de estrutura de medicina e segurança no trabalho	27 831,12
Equipamentos de proteção	11 003,51
Formação em prevenção de riscos	,00
Outros custos com a prevenção de acidentes e doenças profissionais	,00
Total:	38 834,63

Município de Lagos

Quadro 27 - Contagem das ações de formação profissional por tipo segundo a duração da ação

	Menos de 30 Horas	De 30 a 59 Horas	De 60 a 119 Horas	120 Horas ou mais	Total
Internas	13,00	,00	,00	,00	13,00
Externas	53,00	2,00	2,00	,00	57,00
Totais	66,00	2,00	2,00	0,00	70,00

Município de Lagos

Quadro 28 - Contagem relativa às participações em ações de formação durante ano por cargo/carreira segundo o tipo de ação e género

	Dirigentes - Superior	Dirigentes - Intermédio	Carreiras Gerais - Técnico Superior	Carreiras Gerais - Assistente Técnico	Carreiras Gerais - Assistente Operacional	Bombeiros	Informática	Polícia Municipal	Outros	Total
Internas	,00	6,00	36,00	25,00	54,00	,00	,00	,00	3,00	124,00
Externas	,00	26,00	94,00	101,00	74,00	,00	,00	,00	3,00	298,00
Totais	0,00	32,00	130,00	126,00	128,00	0,00	0,00	0,00	6,00	422,00

Município de Lagos

Quadro 29 - Contagem relativa às horas dispendidas em ações de formação durante ano por cargo/carreira segundo o tipo de ação e género

	Dirigentes - Superior	Dirigentes - Intermédio	Carreiras Gerais Técnico Superior	Carreiras Gerais Assistente Técnico	Carreiras Gerais Assistente Operacional	Bombeiros	Informática	Polícia Municipal	Outros	Total
Internas	,00	24,50	140,00	111,00	111,50	,00	,00	,00	20,00	407,00
Externas	,00	276,50	1 029,50	1 294,00	1 791,00	,00	,00	,00	42,00	4 433,00
Totais	0,00	301,00	1 169,50	1 405,00	1 902,50	0,00	0,00	0,00	62,00	4 840,00

Município de Lagos

Quadro 30 - Despesas anuais com formação profissional

Tipos de Ação de Formação para Despesas	Valor
Internas	,00
Externas	15 258,97
Total:	15 258,97

Município de Lagos

Quadro 31 - Relações Profissionais

Tipos de Relação Profissional	Número
Número de trabalhadores sindicalizados	164,00
Número de elementos pertencentes a comissões de trabalhadores	,00
Total de votantes para comissões de trabalhadores	,00

Município de Lagos
Quadro 32 - Disciplina

Tipos de Processo	Número
Processos Transitados do Ano Anterior	,00
Processos Instaurados durante o Ano	5,00
Processos Transitados para o Ano Seguinte	2,00
Processos Decididos	
Arquivados	,00
Repreensão escrita	,00
Multa	1,00
Suspensão	1,00
Despedimento por facto imputável ao funcionário	,00
Cessaçãõ da comissão de serviço	,00

Município de Lagos

Quadro 33 - Eleitos

	Regime permanência - tempo inteiro - câmara municipal - presidente e vereadores	Regime permanência - meio tempo - câmara municipal - vereadores	Regime não permanência - câmara municipal	Regime não permanência - assembleia municipal
Nº de eleitos	4,00	3,00	,00	25,00

Município de Lagos

Quadro 34 - Gabinetes de Apoio Pessoal

	Do mapa de pessoal do município	De outra entidade pública, com vínculo à Administração Pública	Sem vínculo à Administração Pública	Total
Chefe do gabinete	,00	,00	,00	0,00
Adjuntos	1,00	,00	1,00	2,00
Secretários	,00	,00	,00	0,00
Totais:	1,00	0,00	1,00	2,00

Município de Lagos

Quadro 35 - Dirigentes e Equiparados

	Dirigente superior	Dirigente intermédio de 1.º grau	Dirigente intermédio de 2.º grau	Dirigente intermédio de 3.º grau ou inferior	Chefe de equipa multidisciplinar (Dir. Dep.)	Chefe de equipa multidisciplinar (Chefe Div. Mun.)	Total
N.º de cargos previstos em regulamento municipal	,00	,00	4,00	12,00	,00	,00	16,00
N.º de cargos providos em 31/12	,00	,00	4,00	11,00	,00	,00	15,00

Relatório de Gestão de 2015

ENCERRAMENTO

O presente Relatório de Gestão de 2015 mais seus anexos, que antecedem, devidamente numerados, foram aprovados em Reunião de Câmara Municipal, realizada em 23 de abril de 2016.

Assinaturas em linhas pontilhadas:

Presidente: 

1.º Secretário: 

2.º Secretário: 

TERMO DE APROVAÇÃO FINAL

O Relatório de Gestão de 2015 mais seus anexos que antecedem mereceram aprovação por (1) MAIORIA da Assembleia Municipal em sua sessão (2) ORDINÁRIA do dia 23 de ABRIL de 2016, 2ª REUNIÃO - 21/05/2016.

O Presidente,

O 1.º Secretário,

O 2.º Secretário,

(1) - Unanimidade, ou maioria (2) - Ordinária, ou extraordinária.

Assinaturas em linhas pontilhadas:

Presidente: 

1.º Secretário: 

2.º Secretário: 