








- LEGENDA**
- Limite do espaço verde (área de estudo)
 -  Estrato arbóreo e/ou arbustivo (grandes arbustos)
 -  Estrato herbáceo (relvado)

PLANO DE GESTÃO DA ESTRUTURA VERDE URBANA DE LAGOS				FICHA Nº LG 2.2.22
<p>Categoria: 2. Espaços Verdes Residenciais</p> <p>Tipologia: 2.2. Espaços verdes coletivos de áreas residenciais</p> <p>Designação: LG 2.2.22. TORRALTIMHA 1</p>	<p>Equipa técnica:</p>  <p>ORDENAMENTO DO TERRITÓRIO: - Vilma Silva - Renato Dias</p> <p>ARQUITETURA PAISAGISTA: - Matilde Gomes - Tiago Costa - Tiago Ortega</p>			
<p>Descrição: PLANTA DO ESPAÇO VERDE</p>	<p>folha 1/1</p> 	<p>Escala: 1:500</p>	<p>Data: jun.2021</p>	